

























































































































# 公共工程製圖手冊製圖標準圖例

圖 例 使 用		符 號 使 用		說 明	備 註
圖 形	代 碼	圖 形	代 碼		
	0110010		011001A	三角點	
	0110011		011001B	永久三角點	
	0110012		011001C	臨時三角點	
	0110013		011001D	一等三角點	
	0110014		011001E	二等三角點	
	0110015		011001F	三等三角點	
	0110060		011006A	導線點	
	0110110		011011A	水準點	
	0110111		011011B	永久水準點	
	0110112		011011C	臨時水準點	
	0110113		011011D	一等水準點	
	0110114		011011E	二等水準點	
	0110115		011011F	三等水準點	
	0110130		011013A	三角合用水準點	
	0110160		011016A	道路中心樁	
	0110161		011016B	道路中心樁	
	0110170		011017A	都市計畫樁	
	0110180		011018A	路權樁	
	0110181		011018B	新設路權樁	
	0110210		011021A	區界樁	









































# 公共工程製圖手冊製圖標準圖例

圖 例 使 用		符 號 使 用		說 明	備 註
圖 形	代 碼	圖 形	代 碼		
	0110260		011026A	空標點	
	0111030		011103A	省(市)界	
	0111040		011104A	縣(市)界	
	0111050		011105A	鄉鎮(區)界	
	0111510		011151A	計畫區界線	
	0111520		011152A	動物園用地	
	0111530		011153A	植物園用地	
	0111540		011154A	民俗村用地	
	0111550		011155A	保護區用地	
	0111560		011156A	公園用地	
	0111570		011157A	綠化用地	
	0111580		011158A	兒童樂園用地	
	0111590		011159A	車站用地	
	0111600		011160A	機關用地	
	0111610		011161A	學校、文教用地	含圖書館、美術館、博物館等。
	0111620		011162A	市場用地	
	0111630		011163A	火葬場用地	
	0111640		011164A	墳場用地	
	0111650		011165A	垃圾處理用地	
	0111660		011166A	污水處理用地	





























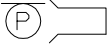
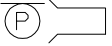










# 公共工程製圖手冊製圖標準圖例

圖例使用		符號使用		說明	備註
圖形	代碼	圖形	代碼		
	0111670		011167A	自來水廠用地	
	0111680		011168A	加油站用地	
	0111690		011169A	煤氣場用地	
	0112010		011201A	RC建物	N表樓層數
	0112020		011202A	鋼構建物	N表樓層數
	0112030		011203A	鋼骨混凝土建物	N表樓層數
	0112040		011204A	磚屋	N表樓層數
	0112050		011205A	建築中房屋	
	0112060		011206A	臨時屋(棚屋)	
	0112120		011212A	醫院	
	0112130		011213A	衛生所	
	0112140		011214A	各級學校	
	0112150		011215A	幼稚園	
	0112160		011216A	消防隊	
	0112170		011217A	防空洞	
	0112180		011218A	警察單位	
	0112190		011219A	教堂	
	0112210		011221A	寺廟	
	0112211		011221B	回教寺	
	0112212		011221C	孔廟	









































# 公共工程製圖手冊製圖標準圖例

圖例使用		符號使用		說明	備註
圖形	代碼	圖形	代碼		
	0112213		011221D	土地廟	
	0112214		011221E	宗祠	
	0112215		011221F	忠烈祠	
	0112260		011226A	射擊場	
	0112270		011227A	古蹟	
	0112280		011228A	天文台	
	0112300		011230A	院轄市	
	0112310		011231A	省(市)政府	
	0112320		011232A	縣(市)政府	
	0112330		011233A	區公所(鎮鄉)	
	0112340		011234A	鄉村	
	0112350		011235A	自來水廠	
	0112360		011236A	市場	
	0112370		011237A	抽水站	
	0112380		011238A	溫室	
	0112390		011239A	礦場	
	0112400		011240A	工廠	
	0112410		011241A	發電廠	
	0112420		011242A	倉庫	
	0112430		011243A	無線電台	



































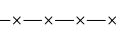





# 公共工程製圖手冊製圖標準圖例

圖例使用		符號使用		說 明	備 註
圖 形	代 碼	圖 形	代 碼		
	0112440		011244A	電視台	
	0112450		011245A	郵局	
	0112460		011246A	電信局	
	0112470		011247A	氣象台	
	0112480		011248A	加油站	
	0112490		011249A	軍事地區	
	0112610		011261A	體育館	
	0112620		011262A	煙囪	
	0112630		011263A	升旗台	
	0112640		011264A	停車場	
	0112650		011265A	立體停車場	
	0112660		011266A	垃圾處理場	
	0112670		011267A	堆積場	
	0112680		011268A	污水處理廠	
	0112690		011269A	停車場出入口	
	0112700		011270A	球場	
	0112710		011271A	游泳池	
	0112720		011272A	溫泉	
	0112730		011273A	塔屋	
	0112740		011274A	紀念塔	

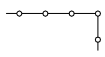
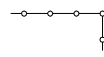








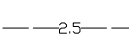
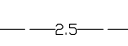
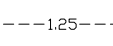
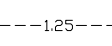
























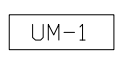
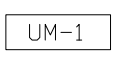
# 公共工程製圖手冊製圖標準圖例

圖例使用		符號使用		說 明	備 註
圖 形	代 碼	圖 形	代 碼		
	0112750		011275A	銅像	
	0112760		011276A	紀念碑	
	0112770		011277A	亭	
	0112780		011278A	水文站	
	0112790		011279A	水塔	
	0112800		011280A	飛機場	
	0112810		011281A	變電所	
	0112820		011282A	水井	
	0112821		011282B	水井	不流動
	0112822		011282C	水井	流動
	0112823		011282D	水井	乾
	0112830		011283A	磚瓦廠	
	0112840		011284A	造船廠	
	0112850		011285A	油氣井	
	0112851		011285B	油井	
	0112852		011285C	油井	廢棄
	0112853		011285D	氣井	
	0112854		011285E	氣井	廢棄
	0112860		011286A	電話亭	
	0112870		011287A	碉堡	

# 公共工程製圖手冊製圖標準圖例









































圖 例 使 用		符 號 使 用		說 明	備 註
圖 形	代 碼	圖 形	代 碼		
	0112880		011288A	車站	
	0112881		011288B	火車站	
	0112900		011290A	牌樓	
	0112910		011291A	郵箱	
	0112920		011292A	監獄看守所	
	0112930		011293A	曬穀場	
	0112940		011294A	現有電視發訊台	
	0112950		011295A	電台	
	0112970		011297A	碼頭船塢	
	0112980		011298A	牌樓牌坊	
	0112990		011299A	外國官邸	
	0114010		011401A	磚牆	
	0114011		011401B	疊石牆	
	0114012		011401C	板牆	
	0114020		011402A	隔音牆	
	0114030		011403A	鐵柵	
	0114040		011404A	水泥柵	
	0114050		011405A	鐵絲柵	
	0114060		011406A	生籬	
	0114070		011407A	竹垣	

# 公共工程製圖手冊製圖標準圖例




圖 例 使 用		符 號 使 用		說 明	備 註
圖 形	代 碼	圖 形	代 碼		
	0114080		011408A	木柵	
	0114090		011409A	門	
	0114100		011410A	階梯	
	0115010		011501A	首曲線	
	0115020		011502A	計曲線	
	0115030		011503A	間曲線	
	0115040		011504A	助曲線	
	0115110		011511A	獨立標高點	
	0115111		011511B	獨立標高點	
	0115120		011512A	水平面標高	地圖用
	0115130		011513A	平面標高	地圖用
	0115210		011521A	凹地	
	0115230		011523A	槽溝	
	0115310		011531A	土墩	
	0115410		011541A	堤防	現有
	0115411		011541B	計畫堤防	
	0115420		011542A	坍方	
	0115430		011543A	挖方	
	0115440		011544A	填方	
	0115510		011551A	棄土區	













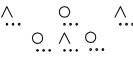
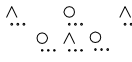




























# 公共工程製圖手冊製圖標準圖例

圖例使用		符號使用		說明	備註
圖形	代碼	圖形	代碼		
	0115520		011552A	借土區	
	0116010		011601A	高壓線鐵塔	
	0116011		011601B	高壓線鐵塔	
	0116030		011603A	電信桿	
	0116031		011603B	電信桿	現有
	0116032		011603C	計畫電信桿	
	0116040		011604A	電力桿	
	0116041		011604B	電力桿	現有
	0116042		011604C	計畫電力桿	
	0116060		011606A	人孔	現有
	0116061		011606B	電信人孔	現有
	0116062		011606C	電力人孔	現有
	0116063		011606D	污水人孔	現有
	0116064		011606E	排水人孔	現有
	0116070		011607A	計畫人孔	
	0116071		011607B	計畫電信人孔	
	0116072		011607C	計畫電力人孔	
	0116073		011607D	計畫污水人孔	
	0116074		011607E	計畫排水人孔	
	0116110		011611A	手孔	現有





















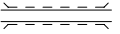
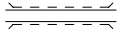


















# 公共工程製圖手冊製圖標準圖例

圖例使用		符號使用		說明	備註
圖形	代碼	圖形	代碼		
	0116111		011611B	電信手孔	現有
	0116112		011611C	電力手孔	現有
	0116120		011612A	計畫手孔	
	0116121		011612B	計畫電信手孔	
	0116122		011612C	計畫電力手孔	
	0116140		011614A	電信設備	現有
	0116141		011614B	計畫電信設備	
	0116160		011616A	電器設備	現有
	0116161		011616B	計畫電器設備	
☆	0116180	☆	011618A	燈柱	
	0116200		011620A	瓦斯槽	
	0116201		011620B	瓦斯槽	
	0116220		011622A	油槽	
	0116221		011622B	油槽	
	0116240		011624A	自來水管	
	0116260		011626A	自來水閥	現有
	0116261		011626B	計畫自來水閥	
	0116280		011628A	瓦斯管	
	0116300		011630A	瓦斯閥	現有
	0116301		011630B	計畫瓦斯閥	

# 公共工程製圖手冊製圖標準圖例

圖 例 使 用		符 號 使 用		說 明	備 註
圖 形	代 碼	圖 形	代 碼		
	0116320		011632A	汽油管	
	0116340		011634A	油塔	
	0116360		011636A	消防栓	地上式
	0116361		011636B	消防栓	現有
	0116380		011638A	儲存槽	
	0117010		011701A	雜樹林	
	0117020		011702A	針葉樹林	
	0117030		011703A	闊葉樹林	
	0117040		011704A	竹林	
	0117050		011705A	草地	
	0117060		011706A	細草地	
	0117070		011707A	墓地	
	0117080		011708A	獨立樹	
	0117081		011708B	獨立樹	
	0117090		011709A	苗圃	
	0117100		011710A	蔬菜地	
	0117110		011711A	水田	
	0117120		011712A	旱田	
	0117130		011713A	蔗田	
	0117140		011714A	茶園	

# 公共工程製圖手冊製圖標準圖例

圖例使用		符號使用		說明	備註
圖形	代碼	圖形	代碼		
	0117150		011715A	果園	
	0117160		011716A	香蕉園	
	0117170		011717A	桑園	
	0117180		011718A	魚塢	
	0117190		011719A	水池	
	0117200		011720A	地類界	
	0117210		011721A	行道樹	
	0117250		011725A	花圃	
	0117260		011726A	沼澤地	
	0118010		011801A	道路	
	0118020		011802A	高架公路	
	0118030		011803A	施工中道路	
	0118040		011804A	鬆土路面	
	0118050		011805A	小徑	
	0118060		011806A	田埂	
	0118100		011810A	鐵路	含捷運
	0118110		011811A	鐵路	現有
	0118111		011811B	鐵路	計畫
	0118112		011811C	輕便鐵路	
	0118120		011812A	高架鐵路	含捷運

# 公共工程製圖手冊製圖標準圖例

圖 例 使 用		符 號 使 用		說 明	備 註
圖 形	代 碼	圖 形	代 碼		
	0118130		011813A	地下鐵路	含捷運
	0118210		011821A	公路橋	
	0118220		011822A	鐵橋	
	0118230		011823A	混凝土橋	
	0118240		011824A	磚石橋	
	0118250		011825A	木橋	
	0118260		011826A	鐵路橋	
	0118270		011827A	吊橋	
	0118280		011828A	大橋	
	0118290		011829A	小橋	
	0118300		011830A	行人路橋	
	0118410		011841A	公路隧道	
	0118420		011842A	鐵路隧道	
	0118510		011851A	箱涵	
	0118520		011852A	箱涵	單孔
	0118530		011853A	箱涵	雙孔
	0118540		011854A	管涵	
	0118610		011861A	坡上線	
	0118620		011862A	坡下線	
	0118630		011863A	石砌駁坎或護坡	

# 公共工程製圖手冊製圖標準圖例

圖例使用		符號使用		說明	備註
圖形	代碼	圖形	代碼		
	0118640		011864A	土坎	
	0118650		011865A	擋土牆	
	0118710		011871A	中央分隔島	
	0118720		011872A	人行道	
	0118730		011873A	地下道出入口	
	0118810		011881A	國道編號	
	0118820		011882A	省道編號	
	0118830		011883A	縣市道編號	
	0118840		011884A	鄉鎮道編號	
	0118910		011891A	交通號誌	
	0118920		011892A	交通標誌	
	0118930		011893A	交通指揮台	
	0119010		011901A	河川	
	0119020		011902A	區域排水溝	
	0119021		011902B	一般排水溝	
	0119040		011904A	混凝土引水槽	
	0119050		011905A	木造引水槽	
	0119060		011906A	瀑布	
	0119070		011907A	沙洲	
	0119080		011908A	沙石	

# 公共工程製圖手冊製圖標準圖例

[illegible]

# 公共工程製圖手冊製圖標準圖例

圖例使用		符號使用		說明	備註
圖形	代碼	圖形	代碼		
	0120010		012001A	比例尺, 1:1	
	0120020		012002A	比例尺, 1:2	
	0120030		012003A	比例尺, 1:3	
	0120040		012004A	比例尺, 1:4	
	0120050		012005A	比例尺, 1:5	
	0120060		012006A	比例尺, 1:6	
	0121010		012101A	比例尺, 1:10	
	0121020		012102A	比例尺, 1:20	
	0121030		012103A	比例尺, 1:30	
	0121040		012104A	比例尺, 1:40	
	0121050		012105A	比例尺, 1:50	
	0121060		012106A	比例尺, 1:60	
	0121080		012108A	比例尺, 1:80	
	0122000		012200A	比例尺, 1:100	
	0122150		012215A	比例尺, 1:150	
	0122200		012220A	比例尺, 1:200	
	0122250		012225A	比例尺, 1:250	
	0122300		012230A	比例尺, 1:300	
	0122400		012240A	比例尺, 1:400	
	0122500		012250A	比例尺, 1:500	



# 公共工程製圖手冊製圖標準圖例

圖例使用		符號使用		說明	備註
圖形	代碼	圖形	代碼		
	0122600		012260A	比例尺, 1:600	
	0122800		012280A	比例尺, 1:800	
	0123100		012310A	比例尺, 1:1000	
	0123120		012312A	比例尺, 1:1200	
	0123200		012320A	比例尺, 1:2000	
	0123250		012325A	比例尺, 1:2500	
	0123300		012330A	比例尺, 1:3000	
	0123400		012340A	比例尺, 1:4000	
	0123500		012350A	比例尺, 1:5000	
	0123600		012360A	比例尺, 1:6000	
	0123800		012380A	比例尺, 1:8000	
	0124100		012410A	比例尺, 1:10000	
	0124250		012425A	比例尺, 1:25000	
	0126010		012601A	指北針	
	0127010		012701A	剖面符號	
			012701B	剖面符號	
			012701C	剖面符號	
			012701D	剖面符號	
			012701E	剖面符號	
			012701F	剖面符號	

# 公共工程製圖手冊製圖標準圖例

圖例使用		符號使用		說明	備註
圖形	代碼	圖形	代碼		
			012701G	剖面符號	
			012701H	剖面符號	
	0127110		012711A	抬頭	
			012711B	抬頭	
	0127210		012721A	平面圖抬頭	
	0127220		012722A	剖面圖抬頭	
	0127230		012723A	詳圖抬頭	
	0127280		012728A	立面符號	
	0127310		012731A	柱編號	
	0127410		012741A	地面高程符號(修飾面)	平面,設計圖用
	0127420		012742A	地面高程符號(結構面)	平面,設計圖用
	0127430		012743A	地板高程符號(修飾面)	立面,設計圖用
	0127440		012744A	地板高程符號(結構面)	立面,設計圖用
	0127510		012751A	截斷符號	
	0127610		012761A	鉸支承	
	0127620		012762A	輥支承	
	0127710		012771A	中心線	
	0127810		012781A	角度表示法	30°
			012781B	角度表示法	45°
			012781C	角度表示法	60°

# 公共工程製圖手冊製圖標準圖例

[illegible]

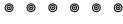

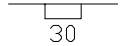
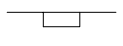


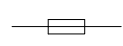
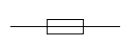
















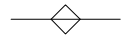
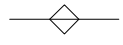










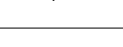



# 公共工程製圖手冊製圖標準圖例

圖例使用		符號使用		說明	備註
圖形	代碼	圖形	代碼		
	0140010		014001A	鑽孔	
	0140011		014001B	鑽孔	
	0140012		014001C	鑽孔	
	0140013		014001D	水平鑽孔	
	0140014		014001E	斜孔鑽孔	
	0140015		014001F	含觀測井鑽孔	
	0140016		014001G	含水壓計鑽孔	
	0140020		014002A	觀測井	
	0140060		014006A	圓錐貫入試驗	
	0140061		014006B	圓錐貫入試驗	
S-12 □ 10	0140110	□	014011A	劈管取樣	
T-1 □	0140120	□	014012A	薄管取樣	
S-12 ■ 10	0140130	■	014013A	三套管取樣	
L0SS □ 10	0140190	L0SS □ 10	014019A	取樣失敗	
FVS 田	0140210	FVS 田	014021A	現場十字片剪力試驗	
IK 田	0140220	IK 田	014022A	現場透水性試驗	
LLT 田	0140230	LLT 田	014023A	現場孔內側壓力試驗	
	0140240		014024A	豎坑	
	0140241		014024B	傾斜豎坑	
	0140250		014025A	坑口	貫通

# 公共工程製圖手冊製圖標準圖例

圖例使用		符號使用		說明	備註
圖形	代碼	圖形	代碼		
	0140251		014025B	坑口	不通
	0140260		014026A	隧道口	
	0140310		014031A	土壓計	
	0140320		014032A	水壓計	
	0140321		014032B	明管式水壓計	
	0140350		014035A	深基地下層沉陷量指示器	
	0140360		014036A	沉陷觀測點	
	0140370		014037A	地面沉陷量標記	
	0140410		014041A	深水準點	
	0140510		014051A	土壤測斜儀	
	0140520		014052A	連續壁測斜儀	
	0140530		014053A	建築物樓層傾斜儀	
	0140540		014054A	附建築物牆壁傾斜儀	
	0140610		014061A	收斂量測	
	0140620		014062A	岩石內之伸長計	
	0140630		014063A	多點式桿式伸縮儀	
	0141020		014102A	垂直之層面	
	0141030		014103A	水平之層面	
	0141040		014104A	層面之走向及傾斜	
	0141041		014104B	倒轉層面之走向及傾斜	

# 公共工程製圖手冊製圖標準圖例

圖例使用		符號使用		說 明	備 註
圖 形	代 碼	圖 形	代 碼		
	0141060		014106A	層面界線	
	0141110		014111A	節理之走向及傾斜	
	0141111		014111B	節理之走向及傾斜	
	0141120		014112A	垂直節理	
	0141121		014112B	垂直節理	
	0141130		014113A	水平節理	
	0141131		014113B	水平節理	
	0141140		014114A	水平之片理、葉理	
	0141141		014114B	水平之片理、葉理	
	0141210		014121A	片理、葉理之走向及傾斜	
	0141211		014121B	片理、葉理之走向及傾斜	
	0141220		014122A	垂直之片理、葉理	
	0141221		014122B	垂直之片理、葉理	
	0141310		014131A	斷層	
	0141311		014131B	正斷層,短線表示下降側	
	0141312		014131C	逆斷層,鋸齒表示上升側	
	0141313		014131D	斷層,表示水平相對運動	
	0141314		014131E	斷層,推估位置	
	0141315		014131F	斷層,不確定	
	0141410		014141A	背斜,岩層向上隆起	

# 公共工程製圖手冊製圖標準圖例

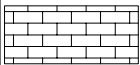

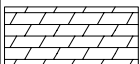

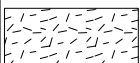







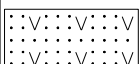



[illegible]

# 公共工程製圖手冊製圖標準圖例

圖例使用		符號使用		說明	備註
圖形	代碼	圖形	代碼		
	0210010		021001A	岩盤	露空剖面
	0210110		021011A	土壤	
	0210210		021021A	砂礫	
	0210310		021031A	砂	
	0210410		021041A	水	
	0210510		021051A	冰	
	0211010		021101A	砂質礫石或礫石 (GW或GP)	柱狀圖用
	0211030		021103A	沉泥質礫石 (GM)	
	0211031		021103B	粉土質礫石	
	0211040		021104A	黏土質礫石 (GC)	
	0211050		021105A	砂或礫石質砂 (SW或SP)	
	0211070		021107A	沉泥質砂 (SM)	
	0211080		021108A	黏土質砂 (SC)	
	0211090		021109A	砂質沉泥 (ML)	
	0211100		021110A	低至中塑性無機性黏土, 沉泥質黏土及砂質黏土 (CL或CL-ML)	
	0211110		021111A	低塑性之黏土質沉泥, 低塑性有機沉泥及沉泥質黏土 (ML或OL)	
	0211120		021112A	沉泥 (MH)	
	0211130		021113A	高塑性無機性黏土, 中至高塑性有機性黏土 (CH或OH)	
	0212030		021203A	砂岩	
	0212040		021204A	粉砂岩	



# 公共工程製圖手冊製圖標準圖例

圖 例 使 用		符 號 使 用		說 明	備 註
圖 形	代 碼	圖 形	代 碼		
	0212110		021211A	石灰岩	
	0212120		021212A	白雲岩	
	0212320		021232A	流紋岩	
	0212330		021233A	正長岩	
	0212331		021233B	正長岩	
	0212340		021234A	粗面岩	
	0212341		021234B	粗面岩	
	0212400		021240A	凝灰岩	
	0212570		021257A	榴輝岩	

## 公共工程製圖手冊製圖標準符號圖例

說 明	備 註
<ol style="list-style-type: none"> <li>1. 土壤或沉積物類(Soil/Sediment)基本型</li> <li>2. 土壤或沉積物類(Soil/Sediment)混合衍生與變異型</li> <li>3. 沉積岩類(Sedimentary Rocks)基本型</li> <li>4. 沉積岩類(Sedimentary Rocks)混合衍生與變異型</li> <li>5. 變質岩類(Metamorphic Rocks)基本型</li> <li>6. 變質岩類(Metamorphic Rocks)混合衍生與變異型</li> <li>7. 火成岩類(Igneous Rocks)基本型</li> <li>8. 火成岩類(Igneous Rocks)混合衍生與變異型</li> </ol>	<p>圖形參照經濟部工程地質探勘資料庫資料作業參考規範之「常用地質圖元符號對照表」</p>

# 公共工程製圖手冊製圖標準圖例

圖例使用		符號使用		說明	備註
圖形	代碼	圖形	代碼		
	0220010		022001A	填土	露空剖面
	0220020		022002A	鋪塊石	
 排卵石	0220030		022003A	排卵石	立面圖用
 漿砌卵石	0220040		022004A	漿砌卵石	立面圖用
 乾砌卵石	0220050		022005A	乾砌卵石	立面圖用
	0220060		022006A	填石	
	0220070		022007A	拋石	
	0221010		022101A	構造物回填	
	0221011		022101B	夯實回填(透水)	
	0221012		022101C	夯實回填(不透水)	
	0221040		022104A	漿砌卵石	平面圖用
	0221050		022105A	乾砌卵石	平面圖用
	0221060		022106A	碎石級配料	
	0221061		022106B	透水濾料	
	0221062		022106C	碎石濾料	
	0221063		022106D	濾水層	
	0221080		022108A	灌漿	
	0221090		022109A	瀝青混凝土	

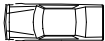
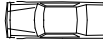













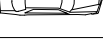



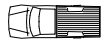


# 公共工程製圖手冊製圖標準圖例

[illegible]

# 公共工程製圖手冊製圖標準圖例

圖 例 使 用		符 號 使 用		說 明	備 註
圖 形	代 碼	圖 形	代 碼		
	0240010		024001A	排水流向	
	0240110		024011A	排水明溝	
	0240120		024012A	排水暗溝	
	0240210		024021A	排水管編號及說明	
	0241010		024101A	方形人孔	
	0241011		024101B	圓形人孔	
	0241012		024101C	方形氣密式人孔蓋	
	0241013		024101D	圓形氣密式人孔蓋	
	0241510		024151A	排水溝蓋	
	0241511		024151B	排水溝蓋	
	0241512		024151C	排水溝蓋	
	0243010		024301A	止水帶	
	0243011		024301B	音樂形止水封	
	0243012		024301C	平條形止水封	
	0243013		024301D	雙桿形止水封	


# 公共工程製圖手冊製圖標準圖例

圖例使用		符號使用		說明	備註
圖形	代碼	圖形	代碼		
	0250010		025001A	小汽車	平面
			025001B	小汽車	平面
			025001C	小汽車	平面
			025001D	小汽車	平面
			025001E	小汽車	平面
			025001F	小汽車	平面
			025001G	小汽車	平面
			025001H	小汽車	平面
			025001J	小汽車	平面
			025001K	小汽車	平面
			025001L	小汽車	平面
			025001M	小汽車	平面
			025001N	小汽車	平面
			025001P	小汽車	平面
			025001Q	小汽車	平面
			025001R	小汽車	平面
			025001S	小汽車	平面
			025001T	小汽車	平面
	0250020		025002A	小貨車	平面
			025002B	小貨車	平面

# 公共工程製圖手冊製圖標準圖例
























圖例使用		符號使用		說明	備註
圖形	代碼	圖形	代碼		
			025002C	小貨車	平面
	0250030		025003A	廂型車	平面
			025003B	廂型車	平面
	0250070		025007A	大貨車	平面
	0250090		025009A	貨櫃車	平面
	0250110		025011A	摩托車	平面
	0250120		025012A	踏車	平面
	0250210		025021A	飛機	平面
			025021B	飛機	平面
	0251010		025101A	小汽車	側立面
			025101B	小汽車	側立面
			025101C	小汽車	側立面
			025101D	小汽車	側立面
			025101E	小汽車	側立面
			025101F	小汽車	側立面
			025101G	小汽車	側立面
			025101H	小汽車	側立面
			025101J	小汽車	側立面
			025101K	小汽車	側立面
			025101L	小汽車	側立面

# 公共工程製圖手冊製圖標準圖例






















圖例使用		符號使用		說明	備註
圖形	代碼	圖形	代碼		
			025101M	小汽車	側立面
			025101N	小汽車	側立面
			025101P	小汽車	側立面
	0251020		025102A	小貨車	側立面
	0251030		025103A	廂型車	側立面
			025103B	廂型車	側立面
	0251090		025109A	貨櫃車	側立面
	0251110		025111A	摩托車	側立面
	0251120		025112A	腳踏車	側立面
	0251210		025121A	飛機	側立面
	0251310		025131A	船	側立面
	0252010		025201A	小汽車	正立面
			025201B	小汽車	正立面
			025201C	小汽車	正立面
			025201D	小汽車	正立面
			025201E	小汽車	正立面
			025201F	小汽車	正立面
			025201G	小汽車	正立面
			025201H	小汽車	正立面
			025201J	小汽車	正立面

























## 公共工程製圖手冊製圖標準圖例

圖 例 使 用		符 號 使 用		說 明	備 註
圖 形	代 碼	圖 形	代 碼		
			025201K	小汽車	正立面
			025201L	小汽車	正立面
			025201M	小汽車	正立面
			025201N	小汽車	正立面
	0252110		025211A	摩托車	正立面
	0252120		025212A	腳踏車	正立面
	0254010		025401A	男人	
			025401B	男人	
			025401C	男人	
			025401D	男人	
			025401E	男人	
			025401F	男人	
			025401G	男人	
			025401H	男人	
			025401J	男人	
			025401K	男人	
			025401L	男人	
			025401M	男人	
			025401N	男人	
			025401P	男人	

# 公共工程製圖手冊製圖標準圖例

圖例使用		符號使用		說明	備註
圖形	代碼	圖形	代碼		
			025401Q	男人	
			025401R	男人	
			025401S	男人	
	0254020		025402A	女人	
			025402B	女人	
			025402C	女人	
			025402D	女人	
			025402E	女人	
			025402F	女人	
			025402G	女人	
			025402H	女人	
			025402J	女人	
			025402K	女人	
			025402L	女人	
			025402M	女人	
			025402N	女人	
			025402P	女人	
			025402Q	女人	
			025402R	女人	
			025402S	女人	









































# 公共工程製圖手冊製圖標準圖例

圖例使用		符號使用		說明	備註
圖形	代碼	圖形	代碼		
			025402T	女人	
			025402U	女人	
	0254030		025403A	小孩	
			025403B	小孩	
			025403C	小孩	
			025403D	小孩	
	0254040		025404A	多人	
			025404B	多人	
			025404C	多人	
			025404D	多人	
			025404E	多人	
			025404F	多人	
			025404G	多人	
			025404H	多人	
			025404J	多人	
			025404K	多人	
			025404L	多人	
			025404M	多人	
			025404N	多人	
			025404P	多人	

# 公共工程製圖手冊製圖標準圖例

[illegible]

# 公共工程製圖手冊製圖標準圖例

圖例使用		符號使用		說明	備註
圖形	代碼	圖形	代碼		
	0270010		027001A	樓梯	
	0270210		027021A	停車位	
	0277010		027701A	公園座椅	平面
	0277020		027702A	公園座椅	側立面
	0277030		027703A	公園座椅	正立面
	0277050		027705A	足球場	
	0277060		027706A	籃球場	
	0279010		027901A	路向符號	路面標誌使用 原建研所代碼 015501A
	0279020		027902A	路向符號	原建研所代碼 015502A
	0279030		027903A	路向符號	原建研所代碼 015503A
	0279040		027904A	路向符號	原建研所代碼 015504A
	0279050		027905A	路向符號	原建研所代碼 015505A
	0279060		027906A	路向符號	原建研所代碼 015506A
	0279110		027911A	路向符號	交通標記使用 原建研所代碼 015511A
	0279120		027912A	路向符號	原建研所代碼 015512A
	0279130		027913A	路向符號	原建研所代碼 015513A
	0279140		027914A	路向符號	原建研所代碼 015514A
	0279150		027915A	路向符號	原建研所代碼 015515A
	0279160		027916A	路向符號	原建研所代碼 015516A
	0279310		027931A	紅綠燈	原建研所代碼 015531A























# 公共工程製圖手冊製圖標準圖例

[illegible]

## 公共工程製圖手冊製圖標準圖例

圖 例 使 用		符 號 使 用		說 明	備 註
圖 形	代 碼	圖 形	代 碼		
	0280110		028011A	喬木	原建研所代碼 026001A
			028011B	喬木	原建研所代碼 026001B
			028011C	喬木	原建研所代碼 026001C
			028011D	喬木	原建研所代碼 026001D
			028011E	喬木	原建研所代碼 026001E
			028011F	喬木	原建研所代碼 026001F
			028011G	喬木	原建研所代碼 026001G
			028011H	喬木	原建研所代碼 026001H
			028011J	喬木	原建研所代碼 026001J
			028011K	喬木	原建研所代碼 026001K
			028011L	喬木	原建研所代碼 026001L
			028011M	喬木	原建研所代碼 026001M
			028011N	喬木	原建研所代碼 026001N
			028011P	喬木	原建研所代碼 026001P
			028011Q	喬木	原建研所代碼 026001Q
			028011R	喬木	原建研所代碼 026001R
			028011S	喬木	原建研所代碼 026001S
			028011T	喬木	原建研所代碼 026001T
			028011U	喬木	原建研所代碼 026001U
			028011V	喬木	原建研所代碼 026001V

# 公共工程製圖手冊製圖標準圖例


















圖例使用		符號使用		說明	備註
圖形	代碼	圖形	代碼		
			028011W	喬木	原建研所代碼 026001W
			028011X	喬木	原建研所代碼 026001X
			028011Y	喬木	原建研所代碼 026001Y
			028011Z	喬木	原建研所代碼 026001Z
	0280120		028012A	灌木	原建研所代碼 026002A
			028012B	灌木	原建研所代碼 026002B
			028012C	灌木	原建研所代碼 026002C
			028012D	灌木	原建研所代碼 026002D
			028012E	灌木	原建研所代碼 026002E
			028012F	灌木	原建研所代碼 026002F
			028012G	灌木	原建研所代碼 026002G
			028012H	灌木	原建研所代碼 026002H
			028012J	灌木	原建研所代碼 026002J
			028012K	灌木	原建研所代碼 026002K
			028012L	灌木	原建研所代碼 026002L
	0280150		028015A	叢植	原建研所代碼 026005A
			028015B	叢植	原建研所代碼 026005B
			028015C	叢植	原建研所代碼 026005C
			028015D	叢植	原建研所代碼 026005D
			028015E	叢植	原建研所代碼 026005E



# 公共工程製圖手冊製圖標準圖例

圖例使用		符號使用		說明	備註
圖形	代碼	圖形	代碼		
			028015F	叢植	原建研所代碼 026005F
			028015G	叢植	原建研所代碼 026005G
			028015H	叢植	原建研所代碼 026005H
			028015J	叢植	原建研所代碼 026005J
			028015K	叢植	原建研所代碼 026005K
			028015L	叢植	原建研所代碼 026005L
	0280510		028051A	移植至現地之大喬木	需註明編號 原建研所代碼 026051A
	0280520		028052A	移植至現地之中喬木	需註明編號 原建研所代碼 026052A
	0280530		028053A	現地保留之大喬木	需註明編號 原建研所代碼 026053A
	0280540		028054A	現地保留之中喬木	需註明編號 原建研所代碼 026054A
			028054B	中灌木	需註明編號 原建研所代碼 026054B
	0280550		028055A	小灌木	需註明編號 原建研所代碼 026055A
	0280560		028056A	地被植物	需註明編號 原建研所代碼 026056A
	0280570		028057A	草坪	需註明編號 原建研所代碼 026057A
	0280580		028058A	蔓藤植物	需註明編號 原建研所代碼 026058A
	0280590		028059A	草本植物	需註明編號 原建研所代碼 026059A
	0283110		028311A	樹	立面 原建研所代碼 026101A
			028311B	樹	立面 原建研所代碼 026101B
			028311C	樹	立面 原建研所代碼 026101C
			028311D	樹	立面 原建研所代碼 026101D

# 公共工程製圖手冊製圖標準圖例

圖例使用		符號使用		說明	備註
圖形	代碼	圖形	代碼		
			028311E	樹	立面 原建研所代碼 026101E
			028311F	樹	立面 原建研所代碼 026101F
			028311G	樹	立面 原建研所代碼 026101G
			028311H	樹	立面 原建研所代碼 026101H
			028311J	樹	立面 原建研所代碼 026101J
			028311K	樹	立面 原建研所代碼 026101K
			028311L	樹	立面 原建研所代碼 026101L
			028311M	樹	立面 原建研所代碼 026101M
			028311N	樹	立面 原建研所代碼 026101N
			028311P	樹	立面 原建研所代碼 026101P
			028311Q	樹	立面 原建研所代碼 026101Q
			028311R	樹	立面 原建研所代碼 026101R
	0283120		028312A	樹	立面 原建研所代碼 026102A
			028312B	叢植	立面 原建研所代碼 026102B
	0283150		028315A	草	立面 原建研所代碼 026105A

# 公共工程製圖手冊製圖標準圖例

[illegible]

# 公共工程製圖手冊製圖標準圖例

[illegible]

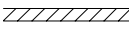
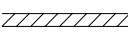

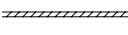
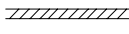
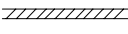
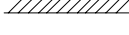



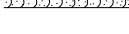
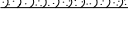


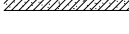

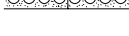



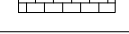






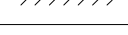


# 公共工程製圖手冊製圖標準圖例

[illegible]

# 公共工程製圖手冊製圖標準圖例

[illegible]

# 公共工程製圖手冊製圖標準圖例

圖例使用		符號使用		說 明	備 註
圖 形	代 碼	圖 形	代 碼		
	0410010		041001A	磚牆	剖面
	0410011		041001B	1/2B磚牆	
	0410012		041001C	1B磚牆	
	0410013		041001D	1 1/2B磚牆	
	0410014		041001E	2B磚牆	
	0410020		041002A	空心磚牆	
	0410030		041003A	玻璃磚	
	0410040		041004A	夯土磚	
	0410050		041005A	石膏磚	
	0410060		041006A	耐火磚	
	0411010		041101A	面磚	
	0411020		041102A	空心磚	
	0411060		041106A	耐火磚	
	0411070		041107A	修面磚	
	0411080		041108A	瓷磚	

# 公共工程製圖手冊製圖標準圖例

[illegible]









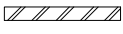
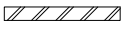


















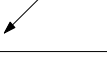





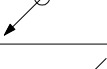

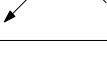





# 公共工程製圖手冊製圖標準圖例

[illegible]

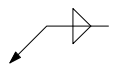

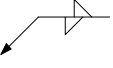

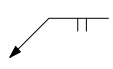

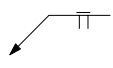

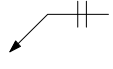

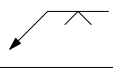

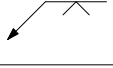





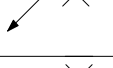

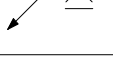

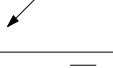



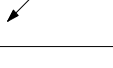

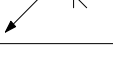





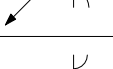

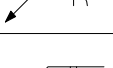



# 公共工程製圖手冊製圖標準圖例

[illegible]

# 公共工程製圖手冊製圖標準圖例

圖例使用		符號使用		說明	備註
圖形	代碼	圖形	代碼		
	0510010		051001A	圓形鋼棒	
	0510020		051002A	方形鋼棒	
	0510030		051003A	鋼條	
	0510040		051004A	鋼板	
	0510110		051011A	標準I形鋼	
	0510120		051012A	寬緣I形鋼	
	0510210		051021A	角鋼	
	0510310		051031A	槽鋼	
	0510320		051032A	輕形槽鋼	
	0510410		051041A	標準T形鋼	
	0510420		051042A	寬緣T形鋼	
	0510510		051051A	Z形鋼板樁	
	0510520		051052A	U形鋼板樁	
	0512010		051201A	銲接符號	
	0512020		051202A	圓周銲	
	0512030		051203A	工地銲	
	0512040		051204A	圓周工地銲	
	0512110		051211A	銲接事項說明	
	0513010		051301A	背銲	
	0513110		051311A	填角銲	

# 公共工程製圖手冊製圖標準圖例

圖 例 使 用		符 號 使 用		說 明	備 註
圖 形	代 碼	圖 形	代 碼		
	0513120		051312A	雙邊填角	對稱
	0513121		051312B	雙邊填角銲	交錯斷續銲
	0513210		051321A	矩形槽銲	
	0513211		051321B	矩形槽銲	背面磨平
	0513220		051322A	雙邊矩形槽銲	
	0513310		051331A	V槽銲	
	0513311		051331B	V槽銲	背面磨平
	0513312		051331C	V槽銲	雙面磨平
	0513313		051331D	V槽銲加背銲	
	0513320		051332A	雙邊V槽銲	
	0513321		051332B	雙邊槽銲	雙面磨平
	0513410		051341A	斜槽銲	
	0513411		051341B	斜槽銲	背面磨平
	0513412		051341C	斜槽銲加背銲	
	0513420		051342A	雙邊斜槽銲	
	0513510		051351A	U槽銲	
	0513520		051352A	雙邊U槽銲	
	0513610		051361A	J槽銲	
	0513620		051362A	雙邊J槽銲	
	0513710		051371A	開弧V槽銲	

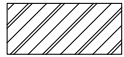

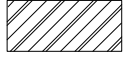












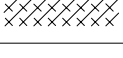




# 公共工程製圖手冊製圖標準圖例

[illegible]

# 公共工程製圖手冊製圖標準圖例

[illegible]

## 公共工程製圖手冊製圖標準圖例


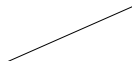
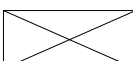
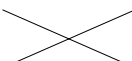





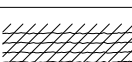






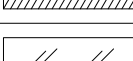
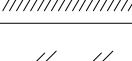

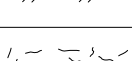

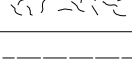
圖例使用		符號使用		說 明	備 註
圖 形	代 碼	圖 形	代 碼		
	0532010		053201A	軋鋼	平面 原建研所代碼096201A
	0532020		053202A	鍛鋼	平面 原建研所代碼096202A
	0532030		053203A	鑄鋼	平面 原建研所代碼096203A
	0532040		053204A	鑄鐵	平面 原建研所代碼096204A
	0532050		053205A	韌鐵	平面 原建研所代碼096205A
	0532060		053206A	熟鐵	平面 原建研所代碼096206A
	0532110		053211A	硬面鋼	平面 原建研所代碼096211A
	0532210		053221A	壓花鋼板	平面 原建研所代碼096221A
	0532310		053231A	不銹鋼	平面 原建研所代碼096231A
	0533010		053301A	銅	平面 原建研所代碼096301A
	0533020		053302A	黃銅或青銅合金	平面 原建研所代碼096302A
	0533210		053321A	鋁	平面 原建研所代碼096321A
	0533220		053322A	鋁合金	平面 原建研所代碼096322A
	0533410		053341A	鎳合金	平面 原建研所代碼096341A
	0533510		053351A	鋅	平面 原建研所代碼096351A
	0533610		053361A	錫鉛	平面 原建研所代碼096361A
	0533710		053371A	貴金屬(金銀)	平面 原建研所代碼096371A
	0538210		053821A	鋁	剖面 原建研所代碼096821A

# 公共工程製圖手冊製圖標準圖例

[illegible]



# 公共工程製圖手冊製圖標準圖例

圖例使用		符號使用		說明	備註
圖形	代碼	圖形	代碼		
	0610010		061001A	刨光木材	
	0610020		061002A	木塊	未刨光
	0610021		061002B	木塊	
	0610210		061021A	合成纖維板	平面
	0610220		061022A	人造纖維	平面
	0610230		061023A	電木纖維塑膠	平面
	0610310		061031A	塑性材料	平面
	0610320		061032A	彈性材料	平面
	0610330		061033A	絕緣材料	平面
	0610510		061051A	玻璃	平面
	0610610		061061A	橡木軟木	平面
	0610620		061062A	白臘	平面

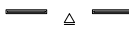

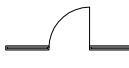



















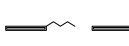



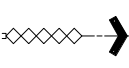
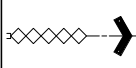


# 公共工程製圖手冊製圖標準圖例

[illegible]

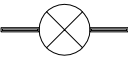


























# 公共工程製圖手冊製圖標準圖例

[illegible]

# 公共工程製圖手冊製圖標準圖例

圖例使用		符號使用		說 明	備 註
圖 形	代 碼	圖 形	代 碼		
	0810010		081001A	出入口	
	0810110		081011A	單開門	
			081011B	單開門	
			081011C	單開門	
			081011D	單開門	
	0810120		081012A	單扇自由門	
			081012B	單扇自由門	
	0810130		081013A	單扇門(半開)	
			081013B	單扇門(半開)	
			081013C	單扇門(半開)	
			081013D	單扇門(半開)	
	0810210		081021A	雙開門	
			081021B	雙開門	
			081021C	雙開門	
			081021D	雙開門	
	0810220		081022A	雙開門	
	0810310		081031A	折疊門	
	0810311		081031B	折疊門	
	0810312		081031C	折疊門	
	0810320		081032A	折疊門	

# 公共工程製圖手冊製圖標準圖例

圖例使用		符號使用		說 明	備 註
圖 形	代 碼	圖 形	代 碼		
	0810410		081041A	旋轉門	
	0810510		081051A	鐵捲門	
	0810610		081061A	單拉門	
	0810620		081062A	雙向拉門	
	0812110		081211A	單開門立面	
	0812111		081211B	單開門立面	
	0812210		081221A	雙開門立面	
	0812510		081251A	鐵捲門立面	
	0812560		081256A	鐵捲箱剖面	
	0812561		081256B	鐵捲箱剖面	
	0814010		081401A	普通門	註明編號
	0814030		081403A	甲種防火門	註明編號
	0814040		081404A	乙種防火門	註明編號
	0814220		081422A	防爆門	註明編號

# 公共工程製圖手冊製圖標準圖例

圖例使用		符號使用		說 明	備 註
圖 形	代 碼	圖 形	代 碼		
	0820010		082001A	一般窗	
	0820020		082002A	固定窗	
	0820110		082011A	單開窗	
			082011B	單開窗	
	0820210		082021A	雙開窗	
			082021B	雙開窗	
	0820310		082031A	百葉窗	
	0820320		082032A	紗窗	
	0820610		082061A	上下拉窗	
	0820620		082062A	雙拉窗	
	0820630		082063A	三拉窗	
	0820640		082064A	二雙拉窗	
	0824010		082401A	普通窗	
	0824020		082402A	防爆窗	
	0824030		082403A	甲種防火窗	
	0824040		082404A	乙種防火窗	

# 公共工程製圖手冊製圖標準圖例

[illegible]

# 公共工程製圖手冊製圖標準圖例

[illegible]



# 公共工程製圖手冊製圖標準圖例

[illegible]

# 公共工程製圖手冊製圖標準圖例

[illegible]






































# 公共工程製圖手冊製圖標準圖例

[illegible]









# 公共工程製圖手冊製圖標準圖例

[illegible]




























# 公共工程製圖手冊製圖標準圖例

圖例使用		符號使用		說明	備註
圖形	代碼	圖形	代碼		
	1080010		108001A	扶手	原建研所代碼 101001A
	1080020		108002A	抓桿	原建研所代碼 101002A
	1080030		108003A	衣物架	原建研所代碼 101003A
	1080040		108004A	浴巾架	原建研所代碼 101004A
	1080050		108005A	毛巾置放架	原建研所代碼 101005A
	1080060		108006A	肥皂架	原建研所代碼 101006A
	1080061		108006B	肥皂架	原建研所代碼 101006B
	1080071		108007B	烘手機	原建研所代碼 101007B
	1080080		108008A	衛生紙架	原建研所代碼 101008A
	1080081		108008B	衛生紙架連煙灰缸	原建研所代碼 101008B
	1080090		108009A	紙巾箱及廢紙箱	原建研所代碼 101009A
	1080100		108010A	衛生棉箱	原建研所代碼 101010A
	1080110		108011A	掛衣鉤	原建研所代碼 101011A
	1080120		108012A	垃圾筒	原建研所代碼 101012A
	1080130		108013A	拖把架	原建研所代碼 101013A
	1080140		108014A	鏡子	原建研所代碼 101014A
	1081010		108101A	坐式馬桶	原建研所代碼 153101A
			108101B	坐式馬桶	原建研所代碼 153101B
			108101C	坐式馬桶及抓桿	殘障用 原建研所代碼 153101C
			108101D	坐式馬桶及抓桿	殘障用 原建研所代碼 153101D
























# 公共工程製圖手冊製圖標準圖例

圖例使用		符號使用		說明	備註
圖形	代碼	圖形	代碼		
	1081030		108103A	坐式馬桶附沖水閥 (掛牆式)	平面 原建研所代碼 153103A
			108103B	坐式馬桶附沖水閥 (掛牆式)	平面 原建研所代碼 153103B
			108103C	坐式馬桶附沖水閥及抓桿 (掛牆式)	殘障用 原建研所代碼 153103C
			108103D	坐式馬桶附沖水閥及抓桿 (掛牆式)	殘障用 原建研所代碼 153103D
	1081060		108106A	蹲式馬桶附水箱	平面 原建研所代碼 153106A
			108106B	蹲式馬桶附水箱	平面 原建研所代碼 153106B
	1081110		108111A	坐式馬桶附水箱	側立面 原建研所代碼 153111A
			108111B	坐式馬桶附水箱	側立面 原建研所代碼 153111B
	1081120		108112A	坐式馬桶	側立面 原建研所代碼 153112A
	1081130		108113A	掛牆式馬桶	側立面 原建研所代碼 153113A
			108113B	掛牆式馬桶	側立面 原建研所代碼 153113B
	1081160		108116A	蹲式馬桶	側立面 原建研所代碼 153116A
	1081210		108121A	坐式馬桶附水箱	正立面 原建研所代碼 153121A
			108121B	坐式馬桶附水箱	正立面 原建研所代碼 153121B
	1081220		108122A	坐式馬桶	正立面 原建研所代碼 153122A
			108122B	坐式馬桶	正立面, 掛牆式 原建研所代碼 153122B
	1081310		108131A	掛式小便器	原建研所代碼 153131A
			108131B	掛式小便器	原建研所代碼 153131B
			108131C	掛式小便器及抓桿	殘障用 原建研所代碼 153131C
			108131D	掛式小便器及抓桿	殘障用 原建研所代碼 153131D

# 公共工程製圖手冊製圖標準圖例

圖例使用		符號使用		說明	備註
圖形	代碼	圖形	代碼		
	1081350		108135A	小便器	側立面 原建研所代碼 153135A
			108135B	小便器	側立面 原建研所代碼 153135B
	1081370		108137A	小便器	正立面 原建研所代碼 153137A
	1081410		108141A	淨身盆	原建研所代碼 153141A
	1081510		108151A	嵌台式洗面盆	原建研所代碼 153151A
	1081520		108152A	掛牆式洗面盆	原建研所代碼 153152A
			108152B	掛牆式洗面盆	原建研所代碼 153152B
			108152C	掛牆式洗面盆	原建研所代碼 153152C
			108152D	掛牆式洗面盆	原建研所代碼 153152D
			108152E	掛牆式洗面盆	原建研所代碼 153152E
			108152F	掛牆式洗面盆及抓桿	殘障用 原建研所代碼 153152F
			108152G	掛牆式洗面盆及抓桿	殘障用 原建研所代碼 153152G
	1081550		108155A	洗面盆	正立面 原建研所代碼 153155A
			108155B	洗面盆	正立面 原建研所代碼 153155B
			108155C	洗面盆	正立面 原建研所代碼 153155C
			108155D	洗面盆	正立面 原建研所代碼 153155D
	1081560		108156A	洗面盆	側立面 原建研所代碼 153156A
			108156B	洗面盆	側立面 原建研所代碼 153156B
			108156C	洗面盆	側立面 原建研所代碼 153156C
			108156D	洗面盆	側立面 原建研所代碼 153156D

# 公共工程製圖手冊製圖標準圖例

圖例使用		符號使用		說明	備註
圖形	代碼	圖形	代碼		
	1082010		108201A	水龍頭	平面 原建研所代碼153161A
	1082011		108201B	皮管水龍頭	平面 原建研所代碼153161B
	1082020		108202A	長頸水龍頭	側立面 原建研所代碼153162A
	1082021		108202B	皮管水龍頭	側立面 原建研所代碼153162B
	1082040		108204A	自由水龍頭	側立面 原建研所代碼153164A
	1082050		108205A	冷熱混合龍頭	原建研所代碼153165A
	1082060		108206A	蓮蓬頭	原建研所代碼153166A
	1082070		108207A	電話式蓮蓬頭	原建研所代碼153167A
	1082110		108211A	浴缸	平面 原建研所代碼153171A
	1082120		108212A	浴缸	側立面 原建研所代碼153172A
			108212B	浴缸	側立面 原建研所代碼153172B
	1082130		108213A	淋浴池	原建研所代碼153173A



# 公共工程製圖手冊製圖標準圖例

[illegible]























# 公共工程製圖手冊製圖標準圖例

[illegible]



















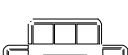


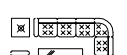

# 公共工程製圖手冊製圖標準圖例

[illegible]

# 公共工程製圖手冊製圖標準圖例

圖例使用		符號使用		說明	備註
圖形	代碼	圖形	代碼		
	1260010		126001A	椅子	平面 原建研所代碼 095001A
			126001B	椅子	平面 原建研所代碼 095001B
			126001C	椅子	平面 原建研所代碼 095001C
			126001D	椅子	平面 原建研所代碼 095001D
			126001E	椅子	平面 原建研所代碼 095001E
			126001F	椅子	平面 原建研所代碼 095001F
			126001G	椅子	平面 原建研所代碼 095001G
			126001H	椅子	平面 原建研所代碼 095001H
			126001J	椅子	平面 原建研所代碼 095001J
			126001K	椅子	平面 原建研所代碼 095001K
			126001L	椅子	平面 原建研所代碼 095001L
			126001M	椅子	平面 原建研所代碼 095001M
			126001N	椅子	平面 原建研所代碼 095001N
			126001P	椅子	平面 原建研所代碼 095001P
			126001Q	椅子	平面 原建研所代碼 095001Q
			126001R	椅子	平面 原建研所代碼 095001R
			126001S	椅子	平面 原建研所代碼 095001S
			126001T	椅子	平面 原建研所代碼 095001T
	1260050		126005A	椅子	側立面 原建研所代碼 095005A
			126005B	椅子	側立面 原建研所代碼 095005B



















## 公共工程製圖手冊製圖標準圖例

圖例使用		符號使用		說 明	備 註
圖 形	代 碼	圖 形	代 碼		
	1260070		126007A	椅子	正立面 原建研所代碼 095007A
	1260110		126011A	沙發	原建研所代碼 095011A
			126011B	沙發	原建研所代碼 095011B
			126011C	沙發	原建研所代碼 095011C
			126011D	沙發	原建研所代碼 095011D
			126011E	沙發	原建研所代碼 095011E
			126011F	沙發	原建研所代碼 095011F
			126011G	沙發	原建研所代碼 095011G
			126011H	沙發	原建研所代碼 095011H
			126011J	沙發	原建研所代碼 095011J
			126011K	沙發	原建研所代碼 095011K
			126011L	沙發	原建研所代碼 095011L
			126011M	沙發	原建研所代碼 095011M
			126011N	沙發	原建研所代碼 095011N
			126011P	沙發	原建研所代碼 095011P
			126011Q	沙發	原建研所代碼 095011Q
	1260120		126012A	沙發組	原建研所代碼 095012A
			126012B	沙發組	原建研所代碼 095012B
			126012C	沙發組	原建研所代碼 095012C
			126012D	沙發組	原建研所代碼 095012D

# 公共工程製圖手冊製圖標準圖例

圖 例 使 用		符 號 使 用		說 明	備 註
圖 形	代 碼	圖 形	代 碼		
			126012E	沙發組	原建研所代碼 095012E
			126012F	沙發組	原建研所代碼 095012F
			126012G	沙發組	原建研所代碼 095012G
			126012H	沙發組	原建研所代碼 095012H
			126012J	沙發組	原建研所代碼 095012J
	1260210		126021A	桌椅組	原建研所代碼 095021A
			126021B	桌椅組	原建研所代碼 095021B
			126021C	桌椅組	原建研所代碼 095021C
			126021D	桌椅組	原建研所代碼 095021D
			126021E	桌椅組	原建研所代碼 095021E
			126021F	桌椅組	原建研所代碼 095021F
			126021G	桌椅組	原建研所代碼 095021G
			126021H	桌椅組	原建研所代碼 095021H
			126021J	桌椅組	原建研所代碼 095021J
			126021K	桌椅組	原建研所代碼 095021K
			126021L	桌椅組	原建研所代碼 095021L
			126021M	桌椅組	原建研所代碼 095021M
			126021N	桌椅組	原建研所代碼 095021N
			126021P	桌椅組	原建研所代碼 095021P
			126021Q	桌椅組	原建研所代碼 095021Q

# 公共工程製圖手冊製圖標準圖例

圖例使用		符號使用		說明	備註
圖形	代碼	圖形	代碼		
			126021R	桌椅組	原建研所代碼 095021R
			126021S	桌椅組	原建研所代碼 095021S
			126021T	桌椅組	原建研所代碼 095021T
			126021U	桌椅組	原建研所代碼 095021U
			126021V	桌椅組	原建研所代碼 095021V
			126021W	桌椅組	原建研所代碼 095021W
			126021X	桌椅組	原建研所代碼 095021X
			126021Y	桌椅組	原建研所代碼 095021Y
			126021Z	桌椅組	原建研所代碼 095021Z
	1260310		126031A	床	原建研所代碼 095031A
			126031B	床	原建研所代碼 095031B
			126031C	床	原建研所代碼 095031C
			126031D	床	原建研所代碼 095031D
			126031E	床	原建研所代碼 095031E
			126031F	床	原建研所代碼 095031F
			126031G	床	原建研所代碼 095031G
			126031H	床	原建研所代碼 095031H

# 公共工程製圖手冊製圖標準圖例

[illegible]











































## 公共工程製圖手冊製圖標準圖例

圖 例 使 用		符 號 使 用		說 明	備 註
圖 形	代 碼	圖 形	代 碼		
	1347010		134701A	主電腦	原建研所代碼165701A
	1347020		134702A	計價電腦	原建研所代碼165702A
	1347030		134703A	車輛進出號誌控制主機	原建研所代碼165703A
	1347060		134706A	工作站	原建研所代碼165706A
	1347110		134711A	中央處理單元	原建研所代碼165711A
	1347210		134721A	讀卡機	原建研所代碼165721A
	1347220		134722A	磁卡讀卡機	原建研所代碼165722A
	1347230		134723A	印表機	原建研所代碼165723A
	1347310		134731A	磁碟機	原建研所代碼165731A
	1347320		134732A	磁帶機	原建研所代碼165732A
	1347330		134733A	系統控制台	原建研所代碼165733A
	1347410		134741A	數據機	原建研所代碼165741A
	1347510		134751A	介面裝置	原建研所代碼165751A
	1347511		134751B	界面箱	原建研所代碼165751B
	1347610		134761A	終端機	原建研所代碼165761A
	1347620		134762A	黑白監示器	原建研所代碼165762A
	1347630		134763A	彩色監示器	原建研所代碼165763A
	1347640		134764A	監視器牆	原建研所代碼165764A
	1347650		134765A	票券閱讀機	原建研所代碼165765A
	1347660		134766A	計費顯示器	原建研所代碼165766A

# 公共工程製圖手冊製圖標準圖例

[illegible]



























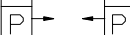













## 公共工程製圖手冊製圖標準圖例

圖 例 使 用		符 號 使 用		說 明	備 註
圖 形	代 碼	圖 形	代 碼		
	1380010		138001A	火警受信總機	原建研所代碼 164001A
	1380020		138002A	火災副受信機或智慧型地圖式受信副機	原建研所代碼 164002A
	1380030		138003A	自動受信副機	原建研所代碼 164003A
	1380040		138004A	低污染氣體控制盤	原建研所代碼 164004A
	1380050		138005A	消防栓箱, 箱上附裝火警綜合盤	原建研所代碼 164005A
	1380060		138006A	火警綜合盤	原建研所代碼 164006A
	1380070		138007A	消防泵起動盤	原建研所代碼 164007A
	1380080		138008A	泡沫系統控制盤	原建研所代碼 164008A
	1380110		138011A	排煙系統控制總機	原建研所代碼 164011A
	1380120		138012A	排煙機控制盤	原建研所代碼 164012A
	1380310		138031A	火災及生命安全控制盤	原建研所代碼 164031A
	1380410		138041A	火警區域顯示盤	原建研所代碼 164041A
	1380510		138051A	火警模擬圖形板	原建研所代碼 164051A
	1380810		138081A	火警中繼器	原建研所代碼 164081A
	1380820		138082A	火警接線端子箱	原建研所代碼 164082A
	1381110		138111A	手動報警機	原建研所代碼 164111A
	1381120		138112A	火警警鈴	原建研所代碼 164112A
	1381130		138113A	標示燈	原建研所代碼 164113A
	1381140		138114A	警報發信器	原建研所代碼 164114A
	1381150		138115A	自動警報止回閥	原建研所代碼 164115A

# 公共工程製圖手冊製圖標準圖例

圖例使用		符號使用		說明	備註
圖形	代碼	圖形	代碼		
	1381210		138121A	終端電阻	原建研所代碼 164121A
	1381230		138123A	定址型火警探測回路終端電阻器或裝置	原建研所代碼 164123A
	1381240		138124A	定址轉換器或編碼裝置	原建研所代碼 164124A
	1381310		138131A	緊急照明燈(崁頂式)	原建研所代碼 164131A
	1381311		138131B	緊急照明燈(吸頂式)	原建研所代碼 164131B
	1381320		138132A	出口燈	獨立蓄電池型 原建研所代碼 164132A
	1381321		138132B	出口燈	其他如集中式直流式 原建研所代碼 164132B
	1381322		138132C	避難方向指示燈(雙面雙向)	原建研所代碼 164132C
	1381323		138132D	避難方向指示燈(單面單向)	原建研所代碼 164132D
	1381324		138132E	避難方向指示燈(單面雙向)	原建研所代碼 164132E
	1381325		138132F	避難方向指示燈(雙面單向)	原建研所代碼 164132F
	1381326		138132G	避難方向指示燈(雙面雙向)	原建研所代碼 164132G
	1381330		138133A	避難方向指標	原建研所代碼 164133A
	1381340		138134A	緊急出口燈	原建研所代碼 164134A
	1381341		138134B	緊急出口燈(往下)	原建研所代碼 164134B XX表材質
	1381342		138134C	緊急出口燈(往右)	原建研所代碼 164134C XX表材質
	1381343		138134D	緊急出口燈(往左右)	原建研所代碼 164134D XX表材質
	1381344		138134E	避難方向指示燈(往左)	原建研所代碼 164134E XX表材質
	1381345		138134F	避難方向指示燈(往右)	原建研所代碼 164134F XX表材質
	1381346		138134G	避難方向指示燈(往左)	原建研所代碼 164134G XX表材質









































# 公共工程製圖手冊製圖標準圖例

圖例使用		符號使用		說明	備註
圖形	代碼	圖形	代碼		
	1381350		138135A	嚴禁煙火標誌	原建研所代碼164135A
	1381360		138136A	預備直流電源裝置	原建研所代碼164136A
	1381410		138141A	水流警報器	原建研所代碼164141A
	1381420		138142A	防火門電磁釋放裝置	原建研所代碼164142A
	1381510		138151A	排煙設備,進風柵門	原建研所代碼164151A
	1381520		138152A	排煙設備,排煙柵門	原建研所代碼164152A
	1381530		138153A	手動排煙口控制開關	原建研所代碼164153A
	1381610		138161A	滅火器	原建研所代碼164161A
	1382010		138201A	偵煙型火警探測器	通用 原建研所代碼164201A
	1382011		138201B	偵煙型火警探測器(離子式)	原建研所代碼164201B
	1382012		138201C	偵煙型火警探測器(光電式)	原建研所代碼164201C
	1382013		138201D	定址型偵煙火警探測器	原建研所代碼164201D
	1382014		138201E	定址型類比偵煙火警探測器	原建研所代碼164201E
	1382015		138201F	分離型光電式偵煙火警探測器	原建研所代碼164201F
	1382016		138201G	IR紅外線火焰探測器	原建研所代碼164201G
	1382017		138201H	氣體探測器	原建研所代碼164201H
	1382018		138201J	UV/IR火焰探測器	原建研所代碼164201J
	1382019		138201K	熱偵測器	原建研所代碼164201K
	1382110		138211A	定溫式火警探測器	通用 原建研所代碼164211A
	1382111		138211B	定址型定溫式火警探測器 (附確認燈)	原建研所代碼164211B


































# 公共工程製圖手冊製圖標準圖例

圖例使用		符號使用		說明	備註
圖形	代碼	圖形	代碼		
	1382112		138211C	定溫式火警探測器 (防水型,附確認燈)	原建研所代碼164211C
	1382113		138211D	定溫式火警探測器 (耐酸型,附確認燈)	原建研所代碼164211D
	1382114		138211E	定溫式火警探測器 (耐鹼型,附確認燈)	原建研所代碼164211E
	1382310		138231A	差動式火警探側器	原建研所代碼164231A
	1382311		138231B	定址型差動式火警探側器	原建研所代碼164231B
	1384010		138401A	火警警戒區域	
	1385000		138500A	手動啟動裝置	原建研所代碼152100A
	1385060		138506A	水鐘	原建研所代碼152106A
	1385140		138514A	禁止入內表示燈	原建研所代碼152114A
	1385160		138516A	倒數計數器	原建研所代碼152116A
	1385200		138520A	排煙口(天花板型)	
	1385210		138521A	排煙口(側壁型)	
	1385220		138522A	防火閘門(排煙閘門)	
	1385230		138523A	防火防煙閘門(排煙閘門)	
	1385240		138524A	手動開關裝置	
	1385250		138525A	排煙機(平面圖用)	
	1385260		138526A	排煙機控制盤	
	1385270		138527A	排煙機(昇位圖用)	
	1385280		138528A	活動式防煙垂壁控制切換器	
	1385290		138529A	防煙壁	

# 公共工程製圖手冊製圖標準圖例

圖 例 使 用		符 號 使 用		說 明	備 註
圖 形	代 碼	圖 形	代 碼		
	1385300		138530A	差動式局限型探測器(1種)	
	1385310		138531A	差動式局限型探測器(2種)	
	1385320		138532A	差動式局限型探測器 ( 1 種，定址式 )	
	1385330		138533A	差動式局限型探測器 ( 2 種，定址式 )	
	1385340		138534A	差動式分佈型探測器(2種)	
	1385350		138535A	定溫式局限型探測器(特種)	
	1385360		138536A	定溫式局限型探測器(1種)	
	1385370		138537A	定溫式局限型探測器 ( 特種，定址式 )	
	1385380		138538A	定溫式局限型探測器 ( 1 種，定址式 )	
	1385390		138539A	定溫式局限型探測器 ( 特種，防水型 )	
	1385400		138540A	定溫式局限型探測器 ( 1 種，防水型 )	
	1385410		138541A	定溫式局限型探測器 ( 特種，定址式，防水型 )	
	1385420		138542A	定溫式局限型探測器 ( 1 種，定址式，防水型 )	
	1385430		138543A	偵煙式局限型探測器(1種)	
	1385440		138544A	偵煙式局限型探測器(2種)	
	1385450		138545A	偵煙式局限型探測器(3種)	
	1385460		138546A	偵煙式局限型探測器 ( 1 種，定址式 )	
	1385470		138547A	偵煙式局限型探測器 ( 2 種，定址式 )	
	1385480		138548A	偵煙式局限型探測器 ( 3 種，定址式 )	
	1385490		138549A	偵煙式局限型探測器(2種) (管道間用，附壁掛型檢點箱)	

# 公共工程製圖手冊製圖標準圖例

圖 例 使 用		符 號 使 用		說 明	備 註
圖 形	代 碼	圖 形	代 碼		
	1385500		138550A	偵煙式局限型探測器(2種, 定址式) (管道間用, 附壁掛型檢點箱)	
	1385510		138551A	光電式分離型探測器 (送光部)	
	1385520		138552A	光電式分離型探測器 (受光部)	
	1385530		138553A	光電式分離型探測器 (定址式, 送光部)	
	1385540		138554A	光電式分離型探測器 (定址式, 受光部)	
	1385550		138555A	試驗器 (光電式分離型探測器用)	
	1385560		138556A	補償式局限型探測器(1種)	
	1385570		138557A	補償式局限型探測器(2種)	
	1385580		138558A	補償式局限型探測器 (1種, 防水型)	
	1385590		138559A	補償式局限型探測器 (2種, 防水型)	
	1385600		138560A	補償式局限型探測器 (1種, 定址式, 防水型)	
	1385610		138561A	補償式局限型探測器 (2種, 定址式, 防水型)	
	1385620		138562A	火焰式探測器	
	1385630		138563A	熱煙複合式探測器	
	1385640		138564A	火警室外表示燈	
	1385650		138565A	緊急電源裝置盤	
	1385660		138566A	中文圖控顯示幕	
	1385670		138567A	火警型中繼器	
	1385680		138568A	監視, 監控型中繼器	
	1385690		138569A	電鈴型中繼器	



# 公共工程製圖手冊製圖標準圖例

圖例使用		符號使用		說 明	備 註
圖 形	代 碼	圖 形	代 碼		
	1385700		138570A	移報型中繼器	
	1385710		138571A	信號隔離型中繼器	
	1385720		138572A	信號轉移型中繼器	
	1385730		138573A	定址型接點監視中繼器	
	1385740		138574A	定址型控制中繼器	
	1385750		138575A	分散型中繼器控制盤	
	1385760		138576A	差動式分佈型空氣管	
	1385770		138577A	消防啟動箱（控制盤）	
	1385780		138578A	泵浦警示	
	1385790		138579A	泵浦啟動開關	
	1385800		138580A	緊急廣播主機	
	1385810		138581A	緊急電話主機	
	1385820		138582A	緊急電話子機	
	1385830		138583A	緊急電話子機附收容箱	
	1385840		138584A	揚聲器(崁頂式)	
	1385850		138585A	揚聲器(吸頂式)	
	1385860		138586A	揚聲器(壁掛式)	
	1385870		138587A	揚聲器(號角式)	
	1385880		138588A	音量調整器	
	1385890		138589A	瓦斯漏氣檢知器（吸頂式）	

# 公共工程製圖手冊製圖標準圖例

圖例使用		符號使用		說 明	備 註
圖 形	代 碼	圖 形	代 碼		
	1385900		138590A	瓦斯漏氣檢知器（壁掛式）	
	1385910		138591A	瓦斯漏氣檢知器中繼器	
	1385920		138592A	瓦斯漏氣受信總機	
	1385930		138593A	避難方向指標(出口用)	
	1385940		138594A	避難方向指示燈 (單面單向，埋入型)	
	1385950		138595A	避難方向指示燈 (雙面單向，地板型)	
	1385960		138596A	避難方向指示燈 (單面雙向，埋入型)	
	1385970		138597A	避難方向指示燈 (雙面雙向，地板型)	
	1385980		138598A	避難方向指標(單向)	
	1385990		138599A	避難方向指標(雙向)	
	1386000		138600A	避難器具設置位置標示牌	
	1386010		138601A	避難器具指標（入口用）	
	1386020		138602A	避難器具指標（單向）	
	1386030		138603A	避難器具指標（雙向）	
	1386040		138604A	避難器具設置位置標示燈	
	1386050		138605A	避難器具指示燈(單面單向)	
	1386060		138606A	避難器具指示燈(雙面單向)	
	1386070		138607A	避難器具指示燈(單面雙向)	
	1386080		138608A	避難器具指示燈(雙面雙向)	
	1386090		138609A	緩降機	

# 公共工程製圖手冊製圖標準圖例

圖例使用		符號使用		說明	備註
圖形	代碼	圖形	代碼		
	1386100		138610A	救助袋（直降式）	
	1386110		138611A	救助袋（斜降式）	
	1386120		138612A	避難梯	
	1386130		138613A	避難梯（出口）	
	1386140		138614A	緊急照明燈（壁掛式）	
	1386150		138615A	緊急照明燈 兼樓梯避難方向指示燈	
	1386160		138616A	密閉式撒水頭（向下型）	
	1386170		138617A	密閉式撒水頭（向上型）	
	1386180		138618A	密閉式撒水頭（高溫型）	
	1386190		138619A	撒水頭（開放式）	
	1386200		138620A	撒水頭（附集熱板）	
	1386210		138621A	撒水頭（側壁式）	
	1386220		138622A	撒水頭 （開放式，昇位圖用）	
	1386230		138623A	撒水頭（昇位圖用）	
	1386240		138624A	自動警報逆止閥	
	1386250		138625A	自動警報逆止閥（濕式）	
	1386260		138626A	水流警報器	
	1386270		138627A	末端查驗閥	
	1386280		138628A	自動撒水泵浦	
	1386290		138629A	自動撒水輔助泵浦	

# 公共工程製圖手冊製圖標準圖例

圖例使用		符號使用		說明	備註
圖形	代碼	圖形	代碼		
	1386300		138630A	自動撒水送水口	
	1386310		138631A	泵浦啟動開關	
	1386320		138632A	綜合輔助撒水栓箱	
	1386330		138633A	輔助撒水栓箱	
	1386340		138634A	一齊開放閥	
	1386350		138635A	手動啟動裝置 (開放式自動撒水設備)	
	1386360		138636A	測試閥	
	1386370		138637A	底閥	
	1386380		138638A	止水閥	
	1386390		138639A	逆止閥	
	1386400		138640A	防震軟管	
	1386410		138641A	水霧噴頭	
	1386420		138642A	感知撒水頭	
	1386430		138643A	感知撒水頭(昇位圖用)	
	1386440		138644A	水霧手動啟動裝置	
	1386450		138645A	水流警報器	
	1386460		138646A	水霧用送水口	
	1386470		138647A	水霧泵浦	
	1386480		138648A	水霧輔助泵浦	
	1386490		138649A	Y型過濾器	

# 公共工程製圖手冊製圖標準圖例

圖例使用		符號使用		說明	備註
圖形	代碼	圖形	代碼		
	1386500		138650A	泡沫噴頭	
	1386510		138651A	泡沫頭（側噴式）	
	1386520		138652A	水流警報器	
	1386530		138653A	電磁閥	
	1386540		138654A	一起開放閥組 （昇位圖及立體圖用）	
	1386550		138655A	泡沫泵浦	
	1386560		138656A	泡沫輔助泵浦	
	1386570		138657A	移動式綜合泡沫消防栓箱 （防雨型）	
	1386580		138658A	移動式綜合泡沫消防栓箱	
	1386590		138659A	移動式泡沫消防栓箱 （防雨型）	
	1386600		138660A	移動式泡沫消防栓箱	
	1386610		138661A	輔助泡沫消防栓箱 （防雨型）	
	1386620		138662A	輔助泡沫消防栓箱	
	1386630		138663A	泡沫放出口	
	1386640		138664A	CO2 控制盤	
	1386650		138665A	CO2 噴頭（嵌頂式）	
	1386660		138666A	CO2 噴頭（吸頂式）	
	1386670		138667A	CO2 噴頭（側噴式）	
	1386680		138668A	CO2 放射表示燈	
	1386690		138669A	CO2 放射表示燈（防水型）	

# 公共工程製圖手冊製圖標準圖例

圖例使用		符號使用		說 明	備 註
圖 形	代 碼	圖 形	代 碼		
	1386700		138670A	CO2 手動啟動裝置	
	1386710		138671A	CO2 手動啟動裝置(防水型)	
	1386720		138672A	壓力開關	
	1386730		138673A	CO2 啟動用氣體容器 附電磁閥	
	1386740		138674A	選擇閥	
	1386750		138675A	選擇閥固定架	
	1386760		138676A	安全裝置	
	1386770		138677A	啟動電磁閥	
	1386780		138678A	壓力開關	
	1386790		138679A	閉止閥	
	1386800		138680A	逆止閥 ( CO2 )	
	1386810		138681A	CO2 氣體容器	
	1386820		138682A	CO2 排風機手動啟動裝置	
	1386830		138683A	乾粉(海龍替代品) 套裝型(含控制盤)	
	1386840		138684A	乾粉(海龍替代品) 套裝型	
	1386850		138685A	乾粉(海龍替代品) 控制盤	
	1386860		138686A	乾粉(海龍替代品) 噴頭(嵌頂式)	
	1386870		138687A	乾粉(海龍替代品) 噴頭(吸頂式)	
	1386880		138688A	乾粉(海龍替代品) 噴頭(喇叭式)	
	1386890		138689A	乾粉(海龍替代品) 放射表示燈	

# 公共工程製圖手冊製圖標準圖例

圖例使用		符號使用		說明	備註
圖形	代碼	圖形	代碼		
	1386900		138690A	乾粉(海龍替代品) 放射表示燈(防水型)	
	1386910		138691A	乾粉(海龍替代品) 手動啟動裝置	
	1386920		138692A	乾粉(海龍替代品) 手動啟動裝置(防水型)	
	1386930		138693A	壓力開關	
	1386940		138694A	乾粉(海龍替代品) 啟動用氣體容器附電磁閥	
	1386950		138695A	選擇閥	
	1386960		138696A	選擇閥固定架	
	1386970		138697A	安全裝置	
	1386980		138698A	啟動電磁閥	
	1386990		138699A	壓力開關	
	1387000		138700A	閉止閥	
	1387010		138701A	逆止閥	
	1387020		138702A	乾粉(海龍替代品) 儲存容器	
	1387030		138703A	綜合消防栓箱(含連結 送水管出水口)	
	1387040		138704A	綜合消防栓箱(含緊急電話, 緊 急電源插座, 連結送水管出水口)	
	1387050		138705A	綜合消防栓箱(含緊急電源 插座, 連結送水管出水口)	
	1387060		138706A	綜合消防栓箱(含緊急電話 箱, 連結送水管出水口)	
	1387070		138707A	連結送水管出水口箱 (單口型)	
	1387080		138708A	連結送水管出水口箱 (雙口型)	
	1387090		138709A	消防水帶箱 (含連結送水管出水口)	

# 公共工程製圖手冊製圖標準圖例

圖例使用		符號使用		說明	備註
圖形	代碼	圖形	代碼		
	1387100		138710A	消防水帶箱	
	1387110		138711A	連結送水管送水口	
	1387120		138712A	採水口	
	1387130		138713A	採水幫浦	
	1387140		138714A	採水輔助幫浦	
	1387150		138715A	緊急電源插座	
	1387160		138716A	防火鐵捲門控制切換器	
	1387170		138717A	防火門扣	
	1387180		138718A	蜂鳴器	
	1387190		138719A	防火鐵捲門連動控制盤	
	1387200		138720A	屋外型端子箱	
	1387210		138721A	屋內型端子箱	
	1387220		138722A	4 混和器	
	1387230		138723A	3 分配器	
	1387240		138724A	2 分配器	
	1387250		138725A	2 分配器(不等分配)	
	1387260		138726A	天線	
	1387272		138727A	洩波同軸電纜	



# 公共工程製圖手冊製圖標準圖例

[illegible]

































# 公共工程製圖手冊製圖標準圖例

圖例使用		符號使用		說 明	備 註
圖 形	代 碼	圖 形	代 碼		
	1420010		142001A	電扶梯上層控制點	
	1420020		142002A	電扶梯下層控制點	
	1420030		142003A	電梯現場控制器	
	1420040		142004A	電梯/電扶梯監控主機	
	1420050		142005A	介面箱	
	1420060		142006A	結線箱	
	1420070		142007A	對講主機	
	1420080		142008A	不斷電系統	
	1420090		142009A	印表機	
	1420100		142010A	系統控制器	
	1420110		142011A	供電盤	

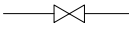





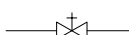



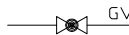







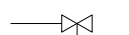

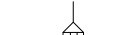

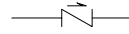

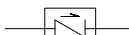

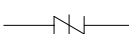









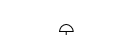

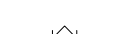

# 公共工程製圖手冊製圖標準圖例

圖例使用		符號使用		說明	備註
圖形	代碼	圖形	代碼		
	1510010		151001A	室內消防栓箱	原建研所代碼152001A
	1510020		151002A	室內消防栓箱附綜合盤	
	1510030		151003A	綜合盤	
	1510040		151004A	測試出水口	原建研所代碼152003A
	1510050		151005A	室外消防水帶箱	原建研所代碼152004A
	1510060		151006A	自動警報逆止閥	
	1510070		151007A	自動警報逆止閥組	原建研所代碼152012A
	1510080		151008A	一齊開放閥	
	1510090		151009A	泵	原建研所代碼152021A
	1510100		151010A	泵	原建研所代碼152021B
	1510110		151011A	消防栓管	原建研所代碼152031A
	1510120		151012A	自動泡沫管	原建研所代碼152032A
	1510130		151013A	自動撒水水管	原建研所代碼152033A
	1510140		151014A	自動水霧管	
	1510150		151015A	二氧化碳管	
	1510160		151016A		
	1510170		151017A	末端查驗閥	原建研所代碼152034A
	1510180		151018A	消防(栓)送水口	原建研所代碼152041A
	1510190		151019A	自動水霧送水口	原建研所代碼152041B
	1510200		151020A	自動撒水送水口	原建研所代碼152041C

# 公共工程製圖手冊製圖標準圖例

圖例使用		符號使用		說明	備註
圖形	代碼	圖形	代碼		
	1510310		151031A	採水口	原建研所代碼152051A
	1510320		151032A	撒水頭	原建研所代碼152061A
	1510330		151033A	水霧頭	原建研所代碼152062A
	1510340		151034A	泡沫頭	原建研所代碼152063A
	1510350		151035A	低污染氣體滅火噴頭	原建研所代碼152064A
	1510360		151036A	二氧化碳噴頭	原建研所代碼152065A
	1510370		151037A	泡沫混合器	
	1510380		151038A	泡沫原液槽	
	1510390		151039A	暫停裝置	原建研所代碼152098A
	1510400		151040A	懸吊式自動滅火器	原建研所代碼152086A
	1510410		151041A	低污染氣體滅火鋼瓶	原建研所代碼152087A
	1510420		151042A	ABC 乾粉滅火器	原建研所代碼152081A
	1510430		151043A	輪架式乾粉滅火器	
	1510440		151044A	二氧化碳滅火器	
	1510450		151045A	輪架式二氧化碳滅火器	
	1510500		151050A	緩降機(落地式)	

# 公共工程製圖手冊製圖標準圖例

圖例使用		符號使用		說明	備註
圖形	代碼	圖形	代碼		
	1520010		152001A	閘閥(常開)	原建研所代碼 153201A
	1520020		152002B	閘閥(常關)	原建研所代碼 153201B
	1520030		152003C	閘閥(含鑄鐵箱)	原建研所代碼 153201C
	1520040		152004D	升桿式閘閥(常開)	原建研所代碼 153201D
	1520050		152005E	升桿式閘閥(常關)	原建研所代碼 153201E
 GV	1520060		152006A	球形閥(常開)	原建研所代碼 153211A
	1520070		152007B	球形閥(常關)	原建研所代碼 153211B
 BV	1520080		152008A	球塞閥(常開)	原建研所代碼 153212A
	1520090		152009B	球塞閥(常關)	原建研所代碼 153212B
	1520100		152010A	浮球閥	原建研所代碼 153213A
	1520110		152011A	底閥	原建研所代碼 153217A
	1520120		152012A	止回閥	原建研所代碼 153218A
	1520130		152013B	止回閥(含鑄鐵箱)	原建研所代碼 153218B
	1520140		152014C	止回閥(無聲)	原建研所代碼 153218C
	1520150		152015A	減壓閥	原建研所代碼 153221A
	1520160		152016A	安全閥	原建研所代碼 153222A
	1520170		152017A	蝶形閥	原建研所代碼 153223A
 M	1520180	 M	152018B	電動蝶形閥	原建研所代碼 153223B
	1520190		152019B	控制閥	原建研所代碼 167602B
	1520200		152020B	旋塞閥	原建研所代碼 167604B

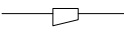

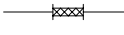





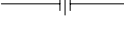







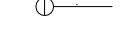









# 公共工程製圖手冊製圖標準圖例

圖例使用		符號使用		說 明	備 註
圖 形	代 碼	圖 形	代 碼		
	1520210		152021A	手動起動裝置	原建研所代碼152100A
	1520220		152022A	水鐘	原建研所代碼152106A
	1520230		152023A	禁止入內表示燈	原建研所代碼152114A
	1520240		152024A	倒數計時器	原建研所代碼152116A
	1520310		152031A	Y形過濾器	原建研所代碼 153231A
	1520320		152032A	籃式過濾器	原建研所代碼 153233A
	1520330		152033A	水錘吸收器	原建研所代碼 153251A
	1520340		152034A	真空破除器	原建研所代碼 153256A
	1520350		152035A	壓力水槽	原建研所代碼 153264A
	1520360		152036A	水流開關	原建研所代碼 153272A
	1520370		152037A	壓力開關	原建研所代碼 153273A
	1520380		152038A	流量計(水表)	原建研所代碼 153281A
	1520390		152039A	水表箱	原建研所代碼 153282A
	1520410		152041A	壓力表	
	1520420		152042A	溫度計	

# 公共工程製圖手冊製圖標準圖例

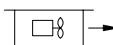
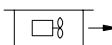
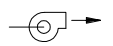
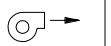




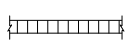
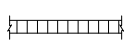


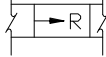
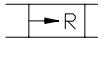
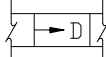
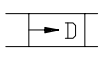
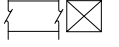

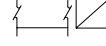
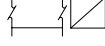






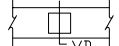
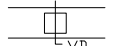
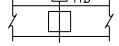
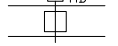
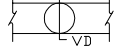
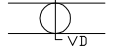
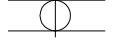
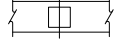
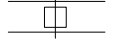
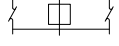
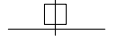
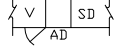
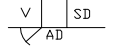
圖例使用		符號使用		說明	備註
圖形	代碼	圖形	代碼		
	1530010		153001A	給水管	
	1530011		153001B	冷水管	
	1530012		153001C	熱水管	
	1530013		153001D	熱水回水管	
	1530014		153001E	飲水管	
	1530015		153001F	飲水回水管	
	1530061		153006B	排水管	
	1530062		153006C	雨水管	
	1530063		153006D	污水管	
	1530064		153006E	廢水管	
	1530100		153010A	通氣管	
	1530110		153011A	伸出屋頂通氣管(頂部)	
	1530120		153012A	瓦斯管	
	1530210		153021A	三通	側立面
	1530220		153022A	三通向上彎	平面
	1530230		153023A	三通向下彎	平面
	1530250		153025A	90°彎管	側立面
	1530280		153028A	管線向下彎	平面
	1530290		153029A	管線向上彎	平面
	1530310		153031A	同心異徑接頭	

# 公共工程製圖手冊製圖標準圖例


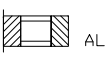
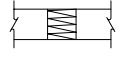
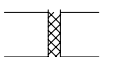

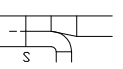
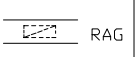
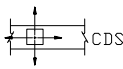


圖例使用		符號使用		說 明	備 註
圖 形	代 碼	圖 形	代 碼		
	1530320		153032A	偏心異徑接頭	
	1530330		153033A	撓性接頭	
	1530340		153036A	伸縮接頭	
	1530341		153036B	伸縮接頭	
	1530370		153037A	管套節(由令)	
	1530410		153041A	地板落水頭附存水彎	
	1530420		153042A	高腰型落水頭	
	1530460		153046A	清潔口(地板下)	
	1530470		153047A	清潔口(地板面)	
	1530510		153051A	管塞	
	1530520		153052A	管帽	
	1530530		153053A	防蟲網	
	1530540		153054A	間接落水頭	















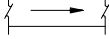

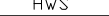

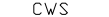

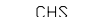





















# 公共工程製圖手冊製圖標準圖例

圖例使用		符號使用		說 明	備 註
圖 形	代 碼	圖 形	代 碼		
	1540010		154001A	軸流式風機	
	1540020		154002A	離心式風機	
	1540110		154011A	壁式通風機	
	1540120		154012A	屋頂通風機	(進氣)
	1541010		154101A	撓性風管	
	1541020		154102A	螺旋風管	
	1541110		154111A	風管上升	
	1541120		154112A	風管下降	
	1541310		154131A	方形送風管	
	1541320		154132A	方形回風管	
	1541330		154133A	圓形送風管	
	1541340		154134A	圓形回風管	
	1541410		154141A	內保溫風管(消音)	
	1541510		154151A	方形風管手調風門	
	1541511		154151B	方形風管電動風門	
	1541520		154152A	圓形風管手調風門	
	1541521		154152B	圓形風管電動風門	
	1541540		154154A	防火風門	
	1541541		154154B	電動防火風門	
	1541550		154155A	防煙風門(附檢修門)	

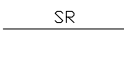
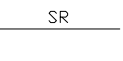
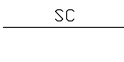
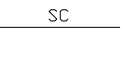
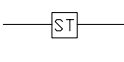

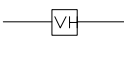

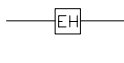



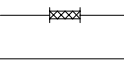

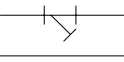
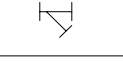








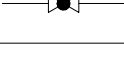




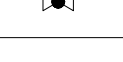




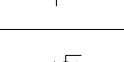

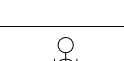
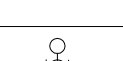


# 公共工程製圖手冊製圖標準圖例

圖例使用		符號使用		說明	備註
圖形	代碼	圖形	代碼		
	1541560		154156A	止回風門	
	1541580		154158A	電動排煙風門	
	1541610		154161A	消音器	
	1541620		154162A	消音百葉	
	1541630		154163A	空氣過濾器	
	1541670		154167A	伸縫接頭	
	1541710		154171A	導風片	
	1541711		154171B	導風片	
	1541730		154173A	標準分歧管附分風片	
	1541740		154174A	標準分歧管不附分風片	
	1541750		154175A	風量調節器	
	1541810		154181A	上吸格柵式回風口	
	1541820		154182A	上吸格柵式排風口	
	1541830		154183A	下吸格柵式出風口	
	1541840		154184A	側吹格柵式出風口(附風門)	
	1541850		154185A	側吸格柵式回風口(附風門)	
	1541860		154186A	側吸格柵式排風口(附風門)	
	1541870		154187A	圓形擴散出風口	
	1541880		154188A	方形擴散出風口	
	1541890		154189A	線形出風口	

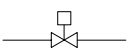

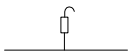



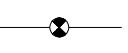

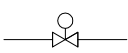

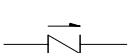

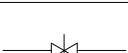

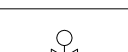





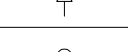

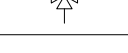





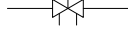

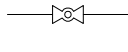

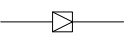

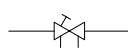

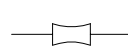

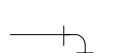

# 公共工程製圖手冊製圖標準圖例

圖例使用		符號使用		說明	備註
圖形	代碼	圖形	代碼		
	1541900		154190A	燈具型出風口	
	1541910		154191A	進氣口	
	1541920		154192A	排氣口	
	1541960		154196A	回風花板	
	1541970		154197A	回風花板附過濾網	
	1541980		154198A	檢修門	
	1541990		154199A	流向	
	1542010		154201A	熱水送水管	
	1542020		154202A	冷卻水送水管	
	1542030		154203A	冰水送水管	
	1542040		154204A	滷水送水管	
	1542110		154211A	熱水回水管	
	1542120		154212A	冷卻水回水管	
	1542130		154213A	冰水回水管	
	1542140		154214A	滷水回水管	
	1542210		154221A	冷媒液體管	
	1542220		154222A	冷媒吸入管	
	1542230		154223A	冷媒送出管	
	1542310		154231A	蒸氣管	
	1542320		154232A	蒸氣供給管	




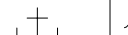








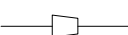











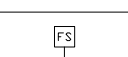

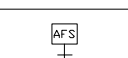



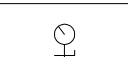

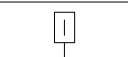







# 公共工程製圖手冊製圖標準圖例

圖例使用		符號使用		說明	備註
圖形	代碼	圖形	代碼		
	1542330		154233A	蒸氣回收管	
	1542340		154234A	蒸氣凝水管	
	1542350		154235A	蒸氣溜水器	
	1542360		154236A	加濕器	
	1542370		154237A	加熱器	
	1542410		154241A	壓縮空氣管	
	1542610		154261A	撓性接頭	圖形同153033A 但用途不同
	1542970		154297A	Y形過濾器	
	1542980		154298A	旋塞閥	
	1543010		154301A	閘閥(常開)	圖形同153201A 但用途不同
	1543011		154301B	閘閥(常關)	圖形同153201B 但用途不同
	1543030		154303A	電動閘閥	
	1543110		154311A	球形閥(常開)	圖形同153211A 但用途不同
	1543111		154311B	球形閥(常關)	圖形同153211B 但用途不同
	1543160		154316A	球塞閥(常開)	圖形同153212A 但用途不同
	1543161		154316B	球塞閥(常關)	圖形同153212B 但用途不同
	1543210		154321A	角閥	平面
	1543220		154322A	角閥	立面
	1543310		154331A	蝶形閥	圖形同153223A 但用途不同
	1543311		154331B	電動蝶形閥	圖形同153223B 但用途不同



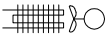
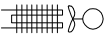
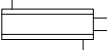
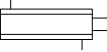


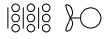
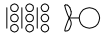














# 公共工程製圖手冊製圖標準圖例

圖例使用		符號使用		說明	備註
圖形	代碼	圖形	代碼		
	1543410		154341A	氣動控制閥	
	1543510		154351A	自動釋氣閥	
	1543520		154352A	手動釋氣閥	
	1543610		154361A	膨脹閥	
	1543660		154366A	電磁閥	
	1543710		154371A	止回閥	圖形同153218A 但用途不同
	1543760		154376A	針閥	
	1543810		154381A	電動二通控制閥	
	1543820		154382A	氣動二通控制閥	
	1543830		154383A	氣動三通控制閥	
	1543840		154384A	氣動三通控制閥	
	1543860		154386A	平衡閥	
	1543861		154386B	平衡閥	
	1543862		154386C	平衡閥	
	1543863		154386D	定水位閥	
	1543864		154386E	自動流量平衡閥	
	1543865		154386F	多功能計量平衡閥	
	1543960		154396A	定流量閥	
	1544000		154400A	90°彎管	側立面, 圖形同 153025A但用途不同
	1544010		154401A	管線向上	平面, 圖形同 153028A但用途不同

# 公共工程製圖手冊製圖標準圖例

圖例使用		符號使用		說明	備註
圖形	代碼	圖形	代碼		
	1544020		154402A	管線向下	平面,圖形同153029A但用途不同
	1544030		154403A	三通	側立面,圖形同153021A但用途不同
	1544040		154404A	三通向上	平面,圖形同153022A但用途不同
	1544050		154405A	三通向下	平面,圖形同153023A但用途不同
	1544110		154411A	45°彎管	
	1544210		154421A	Y形接頭	
	1544310		154431A	同心異徑接頭	圖形同153031A但用途不同
	1544320		154432A	偏心異徑接頭	圖形同153032A但用途不同
	1544410		154441A	盲凸緣(盲法蘭)	
	1544420		154442A	凸緣(法蘭)	
	1544460		154446A	限流孔	
	1544470		154447A	管套節(由令)	
	1544510		154451A	水流開關	
	1544520		154452A	氣流開關	
	1544610		154461A	泵	圖形同152021A但用途不同
	1544710		154471A	壓力表	圖形同153283A但用途不同
	1544720		154472A	溫度計	圖形同153286A但用途不同
	1544730		154473A	視窗	
	1544740		154474A	電動馬達	
	1544750		154475A	氣動馬達	

# 公共工程製圖手冊製圖標準圖例

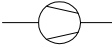
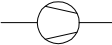


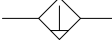
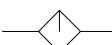
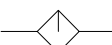
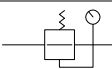
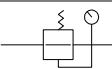
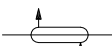

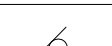




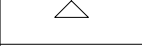

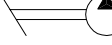
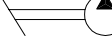
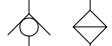
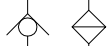












圖例使用		符號使用		說明	備註
圖形	代碼	圖形	代碼		
	1546010		154601A	壓縮機	
	1546020		154602A	強制氣冷式冷凝器	
	1546030		154603A	管殼式熱交換器	
	1546040		154604A	氣冷卻盤管	
	1546050		154605A	強制通風盤管蒸發器	
	1546060		154606A	離心式壓縮機	
	1546070		154607A	往復式壓縮機	
	1546080		154608A	迴轉式壓縮機	
	1546090		154609A	螺旋式壓縮機	
	1546100		154610A	氣冷式冷凝器	
	1546110		154611A	蒸發式冷凝器	
	1546120		154612A	水冷式冷凝器	

# 公共工程製圖手冊製圖標準圖例



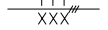
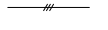
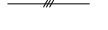










[illegible]



# 公共工程製圖手冊製圖標準圖例

圖例使用		符號使用		說 明	備 註
圖 形	代 碼	圖 形	代 碼		
	1570010		157001A	鼓風機	
	1570020		157002A	氣壓用排氣安全閥	
	1570030		157003A	壓縮空氣過濾組	
	1570040		157004A	壓縮空氣潤滑器	
	1570050		157005A	壓縮空氣調壓組	
	1570060		157006A	夾套管	
	1570070		157007A	油壓或氣壓用逆止閥	
	1570080		157008A	油壓泵	
	1570090		157009A	濾油網	
	1570100		157010A	手動油壓泵	
	1570110		157011A	回油濾清器	
	1570120		157012A	釋壓閥	
	1570130		157013A	電磁方向閥	
	1570140		157014A	導引止回閥	
	1570150		157015A	流量控制閥	
	1570160		157016A	油壓馬達	
	1570170		157017A	壓力表	原建研所代碼 153283A
	1570180		157018A	溫度表	原建研所代碼 153286A









































# 公共工程製圖手冊製圖標準圖例

圖 例 使 用		符 號 使 用		說 明	備 註
圖 形	代 碼	圖 形	代 碼		
	1610010		161001A	電路	斜線表示導線數
	1610020		161002A	直流電路	通用,XXX表線規格
	1610030		161003A	交流電路	通用,YYY表向位及週波XXX表線截面
	1610110		161011A	管線敷設導線	通用,斜線表導線數
	1610111		161011B	暗管敷設,埋設於頂板 混凝土內或牆壁內	
	1610112		161011C	暗管敷設,埋設於地板 混凝土內或地面下	
	1610113		161011D	PVC導線管穿入外護鍍鋅厚 鋼導線管,埋設於車道下	
	1610114		161011E	明管敷設	
	1610115		161011F	明線隱藏敷設於天花板 或裝飾牆內	
	1610116		161011G	導線管附管帽	
	1610120		161012A	可撓導線管	(CNS柔韌管)
	1610130		161013A	導線群	
	1610140		161014A	高壓地下導線管排	
	1610150		161015A	低壓地下導線管排	
	1610160		161016A	電信地下導線管排	
	1610170		161017A	同軸電纜	
	1610180		161018A	洩漏同軸電纜	
	1610210		161021A	單一回路至配電箱	
	1610220		161022A	多回路至配電箱	箭頭數表回路數
	1610230		161023A	接戶點	

# 公共工程製圖手冊製圖標準圖例

圖例使用		符號使用		說明	備註
圖形	代碼	圖形	代碼		
	1610240		161024A	導線管上、下直通	
	1610241		161024B	導線管向上施設	
	1610242		161024C	導線管向下施設	
	1610310		161031A	線路跨越	通用,斜線表導線數
	1610311		161031B	一路跨越	
	1610312		161031C	線路跨越	平面配置圖使用
	1610320		161032A	接點	
	1610330		161033A	線路兩兩相接	通用,斜線表導線數
	1610331		161033B	一路線路兩兩相接	
	1610340		161034A	電路分路	通用,斜線表導線數
	1610341		161034B	一路電路分路	
	1610410		161041A	子系統通訊配管線	XXX表示子系統名稱,詳表E1
	1610510		161051A	架空線在電桿上	通用
	1610511		161051B	架空線在鐵塔形電桿上	
	1610512		161051C	架空線在鐵質電桿上	
	1610513		161051D	架空線在鋼筋水泥電桿上	
	1610514		161051E	架空線在拉索電桿上	
	1610515		161051F	架空線在支柱電桿上	
	1610910		161091A	導線管及導線指引	
	1610920		161092A	設備框線	









































# 公共工程製圖手冊製圖標準圖例

圖例使用		符號使用		說明	備註
圖形	代碼	圖形	代碼		
	1610930		161093A	邊界線	
	1610940		161094A	伸縮縫處理	
	1611010		161101A	接線盒或出線盒	一般用
	1611011		161101B	接線盒或出線盒	xx表接線盒功能，
	1611012		161101C	地板型接線盒或出線盒	
	1611013		161101D	地板型接線盒或出線盒	地板線槽用
	1611020		161102A	地板線槽及地線盒	
	1611110		161111A	接線箱	
	1611210		161121A	大型拉線箱或拖線箱	
	1611310		161131A	人孔	
	1611410		161141A	手孔	
	1613010		161301A	單槽式地板線槽	圓點表示插座或接線出線口
	1613020		161302A	雙槽式地板線槽	圓點表示插座或接線出線口
	1613110		161311A	匯流排	
	1613120		161312A	匯流排槽	
	1613121		161312B	匯流排槽	單線圖用
	1613130		161313A	匯流排槽往上	
	1613140		161314A	匯流排槽往下	
	1613150		161315A	L形轉角匯流排槽	
	1613160		161316A	T形分歧匯流排槽	

# 公共工程製圖手冊製圖標準圖例

圖 例 使 用		符 號 使 用		說 明	備 註
圖 形	代 碼	圖 形	代 碼		
	1613170		161317A	十字分歧匯流排槽	
	1613180		161318A	縮徑體匯流排槽	
	1613190		161319A	偏向彎體匯流排槽	
	1613200		161320A	膨脹接頭匯流排槽	
	1613210		161321A	附有分接頭匯流排槽	
	1613220		161322A	分歧點附斷路器匯流排槽	
	1613230		161323A	分歧點附開關及 熔線匯流排槽	
	1613410		161341A	電纜架（水平）	
	1613420		161342A	電纜架高程改變	箭頭表示自高至低
	1613430		161343A	電纜架（垂直）	
	1613510		161351A	電纜頭	
	1614010		161401A	接地端子箱	
	1614020		161402A	接地試驗端子箱	
	1614110		161411A	接地	
	1614111		161411B	接地, 附容電器	
	1614112		161411C	屏蔽導線接地	
	1614120		161412A	接地硬抽裸銅導線(HDC)	
	1614130		161413A	接地線"E"形銲接	
	1614140		161414A	接地線"T"形銲接	
	1614210		161421A	接地棒	

# 公共工程製圖手冊製圖標準圖例

圖例使用		符號使用		說明	備註
圖形	代碼	圖形	代碼		
	1614211		161421B	接地棒, 銲接於接地線中間段	
	1614212		161421C	接地棒, 銲接於接地線末端	
	1616010		161601A	突波吸收器(SA)	
	1616020		161602A	避雷器	
	1616030		161603A	突波保護器	
	1616110		161611A	火花隙放電器	通用
	1616111		161611B	火花隙放電器	斜線表極數
	1616112		161611C	球形放電器	斜線表極數
	1616113		161611D	角形火花隙放電器	斜線表極數
	1616114		161611E	電解式火花隙放電器	斜線表極數
	1616115		161611F	噴水式放電器	斜線表極數
	1616116		161611G	液體火花隙電阻器	斜線表極數
	1616117		161611H	複電花隙	
	1616118		161611J	轉動電花隙	
	1616120		161612A	保護氣隙	
	1616130		161613A	熄弧線圈或串接跳脫線圈	
	1616260		161626A	NGR變壓器中性電阻器	
	1616310		161631A	電阻器	
	1616320		161632A	可變電阻器	
	1616330		161633A	無感電阻	

# 公共工程製圖手冊製圖標準圖例

圖 例 使 用		符 號 使 用		說 明	備 註
圖 形	代 碼	圖 形	代 碼		
	1616340		161634A	可變無感電阻	
	1616350		161635A	無感電阻,具滑動接點	
	1616410		161641A	盤內電熱器	
	1616510		161651A	絕緣材料	請參考F7033A
	1617110		161711A	指示燈:R-紅色,G-綠色, A-琥珀色,W-白色,Y-黃色	
	1617510		161751A	名牌	NP表名牌
	1618010		161801A	直流	
	1618020		161802A	交流	
	1618021		161802B	交流,單相	頻率:60
	1618022		161802C	交流,二相	頻率:60
	1618023		161802D	交流,三相	頻率:60
	1618210		161821A	二相三線繞組(L形),非接地	
	1618211		161821B	二相三線繞組(L形),接地	
	1618220		161822A	二相四線繞組(X形),非接地	
	1618221		161822B	二相四線繞組(X形),接地	
	1618310		161831A	三相六線繞組,非接地	
	1618311		161831B	三相六線繞組,接地	
	1618320		161832A	三相三線繞組( 形), 非接地	
	1618321		161832B	三相三線繞組( 形),接地	
	1618330		161833A	三相四線繞組( 形), 非接地	

# 公共工程製圖手冊製圖標準圖例

圖例使用		符號使用		說明	備註
圖形	代碼	圖形	代碼		
	1618331		161833B	三相四線繞組(形), 接地	
	1618340		161834A	三相星形繞組(Y形), 非接地	
	1618341		161834B	三相星形繞組(Y形), 接地	
	1618342		161834C	三相星形繞組(Y形), 接地 中線經一電抗器接地	
	1618343		161834D	三相星形繞組(Y形), 接地 中線經一電阻器接地	
	1618350		161835A	三相星形繞組, 中性點引出, 非接地	
	1618351		161835B	三相星形繞組, 中性點引出, 接地	
	1618360		161836A	三相曲折繞組(Z形), 非接地	
	1618361		161836B	三相曲折繞組(Z形), 接地	
	1618370		161837A	二相或三相繞組(T形), 非接地	
	1618371		161837B	二相或三相繞組(T形), 接地	
	1618380		161838A	三相繞組(V形), 非接地	
	1618381		161838B	三相繞組(V形), 共用點接地	
	1618382		161838C	三相繞組(V形), 一線捲中點接地	
	1618390		161839A	三相曲折形繞組, 非接地	
	1618391		161839B	三相曲折形繞組, 接地	
	1618610		161861A	六相雙三角形繞組, 非接地	
	1618611		161861B	六相雙三角形繞組, 接地	
	1618620		161862A	六相正六邊形繞組, 非接地	
	1618621		161862B	六相正六邊形繞組, 接地	



# 公共工程製圖手冊製圖標準圖例

圖例使用		符號使用		說 明	備 註
圖 形	代 碼	圖 形	代 碼		
	1618630		161863A	六相對徑繞組,非接地	
	1618631		161863B	六相對徑繞組,接地	
	1619010		161901A	超過	
	1619011		161901B	超頻率	
	1619012		161901C	超溫	
	1619013		161901D	距離	
	1619014		161901E	轉向	
	1619020		161902A	不足	
	1619021		161902B	電壓不足	
	1619022		161902C	正相序電壓不足	
	1619023		161902D	正相序電壓不足	
	1619030		161903A	負相序過流	
	1619033		161903D	負相序過流	
	1619035		161903F	定向或定向超過	
	1619036		161903G	定向或定向超過	
	1619040		161904A	定向距離	
	1619044		161904E	定向剩餘過流	
	1619050		161905A	定向切率	
	1619051		161905B	平衡	
	1619052		161905C	均衡相位	

# 公共工程製圖手冊製圖標準圖例

[illegible]























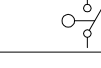
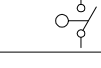
















## 公共工程製圖手冊製圖標準圖例

圖 例 使 用		符 號 使 用		說 明	備 註
圖 形	代 碼	圖 形	代 碼		
	1620010		162001A	電力總配電盤	可加註編號
	1620020		162002A	插座分電箱	可加註編號
	1620021		162002B	插座分電箱	可加註編號 不同樓層或不屬本工程
	1620030		162003A	照明分電箱	可加註編號
	1620031		162003B	照明分電箱	可加註編號 不同樓層或不屬本工程
	1620040		162004A	一般控制箱	可加註編號
	1620041		162004B	一般控制箱	可加註編號 不同樓層或不屬本工程
	1620050		162005A	緊急電源分電箱	可加註編號
	1620051		162005B	緊急電源分電箱	可加註編號 不同樓層或不屬本工程
	1620110		162011A	界面箱	可加註編號
	1620210		162021A	雜項設備控制盤	
	1620220		162022A	環境管理控制盤	
	1620230		162023A	安全監視系統控制盤	
	1620300		162030A	整套型變比器	
	1620310		162031A	電表箱(低壓用)	
	1620320		162032A	空調用電電表箱	
	1620410		162041A	空調箱	
	1620420		162042A	中央處理單元	
	1620430		162043A	不斷電電源裝置	
	1621010		162101A	開關	可加註極數及容量等

# 公共工程製圖手冊製圖標準圖例

圖例使用		符號使用		說明	備註
圖形	代碼	圖形	代碼		
	1621020		162102A	切離開關(DS)	可加註極數及容量等
	1621030		162103A	電力熔斷開關(PF)	可加註極數及容量等
	1621040		162104A	負載啟斷開關,不附熔線	可加註極數及容量等
	1621050		162105A	負載啟斷開關,附熔線	可加註極數及容量等
	1621060		162106A	刀形開關	可加註極數及容量等
	1621070		162107A	刀形開關附熔線	可加註極數及容量等
	1621110		162111A	接觸器	可加註極數及容量等
	1621120		162112A	接觸器附積熱電驛	可加註極數及容量等
	1621130		162113A	接觸器附電磁跳脫裝置	可加註極數及容量等
	1621160		162116A	熱動式過載電驛	
	1621210		162121A	手控及空氣斷路開關	通用
	1621211		162121B	手控及空氣斷路開關,單極	
	1621212		162121C	手控及空氣斷路開關,二極	
	1621213		162121D	手控及空氣斷路開關,三極	
	1621220		162122A	手控油浸開關	通用
	1621221		162122B	手控油浸開關,單極	
	1621222		162122C	手控油浸開關,二極	
	1621223		162122D	手控油浸開關,三極	
	1621230		162123A	斷路器及空氣斷路開關	通用
	1621231		162123B	斷路器及空氣斷路開關,單極	

# 公共工程製圖手冊製圖標準圖例

圖例使用		符號使用		說明	備註
圖形	代碼	圖形	代碼		
	1621232		162123C	斷路器及空氣斷路開關,二極	
	1621233		162123D	斷路器及空氣斷路開關,三極	
	1621240		162124A	油浸斷路器	通用
	1621241		162124B	油浸斷路器,單極	
	1621242		162124C	油浸斷路器,二極	
	1621243		162124D	油浸斷路器,三極	
	1621310		162131A	雙斷絕緣開關	
	1621311		162131B	絕緣開關,單斷轉軸式	
	1621312		162131C	絕緣開關,雙斷轉軸式	
	1621320		162132A	空斷開關(ABS)	通用
	1621321		162132B	電動操作空斷開關(ABS)	
	1621322		162132C	電動操作空斷開關,附接地裝置	
	1621330		162133A	接地開關	
	1621340		162134A	電磁開關(直接起動),附三相式欠相及過載電驛	通用單線圖用
	1621341		162134B	電磁開關,適用於單相負載	單線圖用
	1621342		162134C	自動Y-Δ電磁開關,附三相式欠相及過載電驛及Y-Δ用限時電驛	單線圖用
	1621343		162134D	正逆轉電磁開關,附三相式欠相及過載電驛	單線圖用
	1621344		162134E	電抗起動器,附三相式欠相及過載電驛	單線圖用
	1621345		162134F	自耦式變壓器起動器,附三相式欠相及過載電驛	單線圖用
	1621370		162137A	變速電動機構控制器附起動器"R"表示可逆向運轉	單線圖用

# 公共工程製圖手冊製圖標準圖例

圖例使用		符號使用		說明	備註
圖形	代碼	圖形	代碼		
	1621390		162139A	電磁接觸器,附輔助接點	單線圖用
	1621391		162139B	電磁接觸器,適用於單相負載	單線圖用
	1621410		162141A	自動切換開關(ATS)	
	1621420		162142A	高壓自動切換開關	
	1621510		162151A	控制開關	
	1621520		162152A	選擇開關	
	1621610		162161A	手控迴轉式二歧開關,調換觸點以斷路	
	1621620		162162A	手控雙投開關,調換觸點以斷路	
	1621630		162163A	手控迴轉式三歧開關,調換觸點以斷路	
	1621640		162164A	手控迴轉式二歧開關,調換觸點並不斷路	
	1621650		162165A	手控雙投開關,調換觸點並不斷路	
	1621660		162166A	二歧絕緣開關,迴轉式	
	1621670		162167A	雙投絕緣開關	
	1621680		162168A	雙投空斷開關	
	1621820		162182A	油開關	
	1621830		162183A	自動切換開關,負載啟斷開關式,附電力熔絲	
	1621831		162183B	自動切換開關,接觸器式,不附電力熔絲	
	1621840		162184A	電流測試開關,附短路器	
	1621910		162191A	聯鎖,電氣式	
	1621920		162192A	聯鎖,鑰匙式	

# 公共工程製圖手冊製圖標準圖例

圖例使用		符號使用		說明	備註
圖形	代碼	圖形	代碼		
	1621930		162193A	聯鎖,機械式	
	1621940		162194A	聯鎖,自動切換式	
	1622010		162201A	電力斷路器,固定型	數字表示斷路器編號
	1622020		162202A	電力斷路器,附電位裝置	可加註額定電壓、電流、啟斷容量等
	1622030		162203A	電力斷路器,拉出型	數字表示斷路器編號
	1622040		162204A	高壓斷路器,拉出型	通用可加註啟斷方式及容量
	1622050		162205A	低壓空氣斷路器(ACB),拉出型	
	1622060		162206A	低壓空氣斷路器(ACB),固定型	
	1622070		162207A	低壓模殼式斷路器(MCCB),抽出型	或稱無熔線斷路器(NFB)
	1622080		162208A	低壓模殼式斷路器(MCCB)	或稱無熔線斷路器(NFB)
	1622090		162209A	漏電斷路器(ELCB)	
	1622510		162251A	拉出型連接器	
	1622610		162261A	區分器	
	1622710		162271A	復閉器	
	1623010		162301A	變壓器或單相變壓器	通用可加註額定電壓、電流、啟斷容量等
	1623011		162301B	三相變壓器	、Y表示聯接法可為、Y或V型
	1623012		162301C	三相變壓器,附有載換接器	、Y表示聯接法可為、Y或V型
	1623013		162301D	三相變壓器,附負荷時電壓調整裝置	、Y表示聯接法可為、Y或V型
	1623014		162301E	單繞組變壓器	、Y表示聯接法可為、Y或V型
	1623015		162301F	三繞組變壓器	、Y表示聯接法可為、Y或V型

# 公共工程製圖手冊製圖標準圖例









































圖例使用		符號使用		說明	備註
圖形	代碼	圖形	代碼		
	1623016		162301G	三相三繞組變壓器	、Y表示聯接法可為、Y或V型
	1623017		162301H	三相三繞組變壓器	、Y表示聯接法可為、Y或V型
	1623018		162301J	三相三繞組變壓器,中性點引出	、Y表示聯接法可為、Y或V型
	1623019		162301K	三相三繞組變壓器	、Y表示聯接法可為、Y或V型
	1623020		162302A	三相接地變壓器,曲折聯接	
	1623060		162306A	六相迴轉式變流機	
	1623070		162307A	六相六極水銀整流器	
	1623110		162311A	空心變壓器或互感器	
	1623111		162311B	部分屏蔽變壓器	
	1623310		162331A	比壓器(PT)	通用,可加註額定電壓與容量
	1623311		162331B	比壓器或小變壓器	結線圖使用
	1623312		162331C	接地比壓器	可加註額定電壓與容量
	1623313		162331D	三次捲比壓器	
	1623410		162341A	步級電壓調整器	可加註額定電壓、容量、調整範圍等
	1623430		162343A	電壓電流兩用互感器	
	1623431		162343B	電壓電流兩用互感器	
	1623510		162351A	比流器(CT)	通用
	1623511		162351B	比流器,套管型	可加註額定電壓、電流、容量等
	1623512		162351C	比流器,同一鐵心兩次捲線	可加註額定電壓、電流
	1623513		162351D	比流器,附補助比流器	可加註額定電壓、電流



# 公共工程製圖手冊製圖標準圖例

圖例使用		符號使用		說明	備註
圖形	代碼	圖形	代碼		
	1623514		162351E	零相比流器	
	1623520		162352A	變流互感器(1),附保護套	
	1623521		162352B	變流互感器(2),附保護套	
	1624010		162401A	電容器	
	1624020		162402A	可變電容器	
	1624040		162404A	封裝自動式功因改善電容器	
	1624110		162411A	電容器組	
	1624120		162412A	載波電流耦合電容器 (附電位裝置)	
	1624130		162413A	載波電流耦合電容器 (附電位裝置有兩二次捲)	
	1624210		162421A	電阻	
	1624220		162422A	可變電阻	
	1624310		162431A	測溫線圈	
	1624410		162441A	電抗器	
	1624610		162461A	電力熔線	
	1624620		162462A	栓型熔線(D-FUSE)	
	1625020		162502A	延時起動或閉路電驛	
	1625210		162521A	測距電驛	
	1625250		162525A	同步檢定裝置	
	1625260		162526A	測溫電驛,內藏於變壓器內, 警報及跳脫用	
	1625270		162527A	低電壓電驛	









































# 公共工程製圖手冊製圖標準圖例

圖 例 使 用		符 號 使 用		說 明	備 註
圖 形	代 碼	圖 形	代 碼		
	1625300		162530A	動作表示電驛	
	1625320		162532A	方向性電力電驛	
	1625370		162537A	低電流電驛	
	1625400		162540A	磁場電驛	
	1625460		162546A	逆相或相平衡電流電驛	
	1625470		162547A	相序電壓電驛	
	1625490		162549A	電機或變壓器熱動電驛	
	1625500		162550A	瞬時過流電驛	
	1625501		162550B	過流電驛, 附瞬時跳脫元件	
	1625502		162550C	接地過電流電驛, 附瞬時跳脫元件	
	1625510		162551A	過流電驛	
	1625511		162551B	過流接地電驛	
	1625550		162555A	功率因數電驛	
	1625590		162559A	過壓電驛	
	1625630		162563A	液體或氣體壓力, 液位或流量電驛	
	1625640		162564A	接地保護電驛	
	1625670		162567A	方向性過流電驛	
	1625671		162567N	方向性接地電驛	
	1625790		162579A	復閉電驛	
	1625810		162581A	頻率電驛	









































## 公共工程製圖手冊製圖標準圖例

圖 例 使 用		符 號 使 用		說 明	備 註
圖 形	代 碼	圖 形	代 碼		
	1625850		162585A	副線電驛	
	1625851		162585B	副線監視電驛	
	1625852		162585C	副線輔助電驛	
	1625860		162586A	閉鎖電驛	
	1625870		162587A	差動電驛	
	1625880		162588A	Y- 起動,主電磁接觸器線圈	
	1625881		162588D	電磁接觸器線圈	
	1625882		162588M	運轉,電磁接觸器線圈	
	1625883		162588S	Y 運轉,電磁接觸器線圈	
	1625940		162594A	跳脫電驛	
	1625960		162596A	壓力突增電驛,附裝於變壓器,警報及跳脫用	
	1626000		162600A	指示計	通用
	1626010		162601A	交流安培計	
	1626020		162602A	直流安培計	
	1626060		162606A	電流極向指示計	
	1626110		162611A	交流伏特計	
	1626120		162612A	直流伏特計	
	1626130		162613A	靜電伏特計	
	1626140		162614A	驗壓器	
	1626150		162615A	頻率計	









































## 公共工程製圖手冊製圖標準圖例

圖 例 使 用		符 號 使 用		說 明	備 註
圖 形	代 碼	圖 形	代 碼		
	1626170		162617A	同步指示儀	
	1626180		162618A	檢漏計	
	1626210		162621A	瓦時計	
	1626220		162622A	仟瓦時計	
	1626230		162623A	瓦特計	
	1626240		162624A	仟瓦特計	
	1626250		162625A	仟瓦特需量計	
	1626260		162626A	最大需量計	
	1626310		162631A	乏計	
	1626320		162632A	仟乏計	
	1626330		162633A	乏時計	
	1626340		162634A	仟乏時計	
	1626360		162636A	功率因數計	
	1626410		162641A	整步指示計	
	1626420		162642A	壓力指示計	
	1626430		162643A	溫度指示計	
	1626440		162644A	示速器	
	1626510		162651A	歐姆計	
	1626710		162671A	分流器	
	1626810		162681A	記錄電壓計	

## 公共工程製圖手冊製圖標準圖例

圖 例 使 用		符 號 使 用		說 明	備 註
圖 形	代 碼	圖 形	代 碼		
	1626820		162682A	記錄頻率計	
	1626830		162683A	記錄壓力計	
	1626840		162684A	記錄溫度計	
	1626910		162691A	安培計用切換開關	
	1626920		162692A	伏特計用切換開關	
	1627010		162701A	電流轉換器	
	1627110		162711A	電壓轉換器	
	1627120		162712A	頻率轉換器	
	1627130		162713A	自動電壓調整器	
	1627210		162721A	瓦時轉換器	
	1627220		162722A	仟瓦時轉換器	
	1627230		162723A	瓦特電力轉換器	
	1627240		162724A	仟瓦電力轉換器	
	1627360		162736A	功率因數轉換器	
	1627370		162737A	自動功率因數調整控制器	
	1627380		162738A	同步並聯模組	
	1628010		162801A	交流發電機	
	1628020		162802A	直流發電機	
	1628040		162804A	柴油引擎發電機組	
	1628050		162805A	二相三線鼠籠式交流感應發電機	

# 公共工程製圖手冊製圖標準圖例

圖例使用		符號使用		說明	備註
圖形	代碼	圖形	代碼		
	1628060		162806A	三相三線鼠籠式交流感應發電機	
	1628070		162807A	三相線繞轉子感應發電機	
	1628210		162821A	交流電動機	可加註極數、電壓、容量等
	1628220		162822A	直流電動機	可加註極數、電壓、容量等
	1628250		162825A	單相鼠籠式交流感應電動機	
	1628260		162826A	三相三線鼠籠式交流感應電動機	
	1628270		162827A	三相線繞轉子感應電動機	
	1628410		162841A	激磁機	可加註代號
	1628420		162842A	副激磁機	可加註代號及細目
	1628510		162851A	同步變換機	
	1628520		162852A	直流迴轉機	
	1628530		162853A	同步調相機	
	1628710		162871A	熱水器	
	1628720		162872A	電熱器	
	1628730		162873A	開水器	
	1628740		162874A	飲水供應機	
	1628750		162875A	烘手機	
	1628810		162881A	冰水主機	
	1628830		162883A	排風扇	
	1628840		162884A	電風扇	

# 公共工程製圖手冊製圖標準圖例

[illegible]

# 公共工程製圖手冊製圖標準圖例

圖 例 使 用		符 號 使 用		說 明	備 註
圖 形	代 碼	圖 形	代 碼		
	1630010		163001A	單插座	電源通用
	1630011		163001B	單插座	xx表示插座功能，詳表E2
	1630012		163001C	單地板插座	
	1630013		163001D	單地板插座	地板線槽用
	1630020		163002A	雙插座	
	1630021		163002B	雙插座	xx表示插座功能，詳表E2
	1630022		163002C	雙地板插座	
	1630023		163002D	雙地板插座	地板線槽用
	1630030		163003A	三插座	
	1630031		163003B	三插座	xx表示插座功能，詳表E2
	1630040		163004A	四插座	
	1630041		163004B	四插座	xx表示插座功能，詳表E2
	1630050		163005A	專用單插座	
	1630051		163005B	專用單插座	xx表示插座功能，詳表E2
	1630052		163005C	專用地板插座	
	1630210		163021A	盤面型插座	
	1630310		163031A	緊急電源插座	
	1630410		163041A	單極插座(公)	訊號通用
	1630411		163041B	單極插座(公)	TT表形式,XX表用途，詳表E2
	1630420		163042A	單極插座(母)	訊號通用










































# 公共工程製圖手冊製圖標準圖例

圖例使用		符號使用		說明	備註
圖形	代碼	圖形	代碼		
	1630421		163042B	單極插座(母)	TT表形式,XX表用途,詳表E2
	1630510		163051A	二極插座(公)	訊號通用
	1630511		163051B	二極插座(公)	TT表形式,XX表用途,詳表E2
	1630520		163052A	二極插座(母)	訊號通用
	1630521		163052B	二極插座(母)	TT表形式,XX表用途,詳表E2
	1630610		163061A	三極插座(公)	訊號通用
	1630611		163061B	三極插座(公)	TT表形式,XX表用途,詳表E2
	1630620		163062A	三極插座(母)	訊號通用
	1630621		163062B	三極插座(母)	TT表形式,XX表用途,詳表E2
	1630710		163071A	多針插座(公)	訊號通用,N表針數
	1630711		163071B	多針插座(公)	N表針數。TT表形式,XX表用途,詳表E2
	1630720		163072A	多針插座(母)	訊號通用,N表針數
	1630721		163072B	多針插座(母)	N表針數。TT表形式,XX表用途,詳表E2
	1631010		163101A	T-BAR方形燈,40Wx4,3,2	通用
	1631011		163101B	T-BAR方形燈,40W	N表示管數及形式
	1631012		163101C	T-BAR方形燈,40W	緊急照明燈
	1631020		163102A	T-BAR矩形燈,40Wx4,3,2	通用
	1631021		163102B	T-BAR矩形燈,40W	N表示管數及形式
	1631022		163102C	T-BAR矩形燈,40W	緊急照明燈
	1631030		163103A	T-BAR燈,40Wx2,1	通用













# 公共工程製圖手冊製圖標準圖例

圖例使用		符號使用		說明	備註
圖形	代碼	圖形	代碼		
	1631031		163103B	T-BAR燈, 40W	N表示管數及形式
	1631032		163103C	T-BAR燈, 40W	緊急照明燈
	1631040		163104A	T-BAR燈, 20Wx4, 3, 2	通用
	1631041		163104B	T-BAR燈, 20W	N表示管數及形式
	1631042		163104C	T-BAR燈, 20W	緊急照明燈
	1631110		163111A	嵌頂燈, 40Wx4, 3, 2	通用
	1631111		163111B	嵌頂燈, 40W	N表示管數及形式
	1631112		163111C	嵌頂燈, 40W	緊急照明燈
	1631120		163112A	嵌頂燈40Wx2	通用
	1631121		163112B	嵌頂燈, 40W	N表示管數及形式
	1631122		163112C	嵌頂燈, 40W	緊急照明燈
	1631130		163113A	嵌頂燈, 40Wx1	通用
	1631131		163113B	嵌頂燈, 40W	N表示形式
	1631132		163113C	嵌頂燈, 40W	緊急照明燈
	1631160		163116A	嵌頂燈20Wx4, 3	通用
	1631161		163116B	嵌頂燈, 20W	N表示管數及形式
	1631162		163116C	嵌頂燈, 20W	緊急照明燈
	1631170		163117A	嵌頂燈20Wx2	通用
	1631171		163117B	嵌頂燈, 20W	N表示管數及形式
	1631172		163117C	嵌頂燈, 20W	緊急照明燈









































# 公共工程製圖手冊製圖標準圖例

圖例使用		符號使用		說明	備註
圖形	代碼	圖形	代碼		
	1631180		163118A	嵌頂燈20Wx1	通用
	1631181		163118B	嵌頂燈, 20W	N表示形式
	1631182		163118C	嵌頂燈, 20W	緊急照明燈
	1631210		163121A	嵌頂燈10WxN或30WxN	通用
	1631211		163121B	嵌頂燈	N表示管數及形式
	1631212		163121C	嵌頂燈	緊急照明燈
	1631310		163131A	吸頂燈40Wx4	通用
	1631311		163131B	吸頂燈, 40W	N表示管數及形式
	1631312		163131C	吸頂燈, 40W	緊急照明燈
	1631320		163132A	吸頂燈40Wx3, 2	通用
	1631321		163132B	吸頂燈, 40W	N表示管數及形式
	1631322		163132C	吸頂燈, 40W	緊急照明燈
	1631330		163133A	吸頂燈40Wx1	通用
	1631331		163133B	吸頂燈, 40W	N表示形式
	1631332		163133C	吸頂燈, 40W	緊急照明燈
	1631360		163136A	吸頂燈20Wx4	通用
	1631361		163136B	吸頂燈, 20W	N表示管數及形式
	1631362		163136C	吸頂燈, 20W	緊急照明燈
	1631370		163137A	吸頂燈20Wx3, 2	通用
	1631371		163137B	吸頂燈, 20W	N表示管數及形式

# 公共工程製圖手冊製圖標準圖例

圖例使用		符號使用		說明	備註
圖形	代碼	圖形	代碼		
	1631372		163137C	吸頂燈, 20W	緊急照明燈
	1631380		163138A	吸頂燈20Wx1	通用
	1631381		163138B	吸頂燈, 20W	N表示形式
	1631382		163138C	吸頂燈, 20W	緊急照明燈
	1631410		163141A	吸頂燈10WxN或30WxN	通用
	1631411		163141B	吸頂燈	N表示管數及形式
	1631412		163141C	吸頂燈	緊急照明燈
	1631510		163151A	圓管日光燈	通用
	1631511		163151B	圓管日光燈	N表示管數及形式
	1631512		163151C	圓管日光燈	緊急照明燈
	1632010		163201A	壁式日光燈40Wx2, 1 (附樓層判別燈)	
	1632011		163201B	壁式日光燈40Wx2, 1 (附樓層判別燈)	緊急照明燈
	1632020		163202A	壁式日光燈20Wx2, 1 (附樓層判別燈)	
	1632021		163202B	壁式日光燈20Wx2, 1 (附樓層判別燈)	緊急照明燈
	1632060		163206A	壁式日光燈40Wx2	
	1632061		163206B	壁式日光燈40Wx2	緊急照明燈
	1632070		163207A	壁式日光燈40Wx1	
	1632071		163207B	壁式日光燈40Wx1	緊急照明燈
	1632110		163211A	壁式日光燈20Wx2	
	1632111		163211B	壁式日光燈20Wx2	緊急照明燈































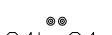
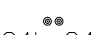








# 公共工程製圖手冊製圖標準圖例

圖例使用		符號使用		說明	備註
圖形	代碼	圖形	代碼		
	1632120		163212A	壁式日光燈20Wx1	
	1632121		163212B	壁式日光燈20Wx1	緊急照明燈
	1632160		163216A	壁式日光燈20WxN	
	1632161		163216B	壁式日光燈20WxN	緊急照明燈
	1632520		163252A	吊燈40Wx3	
	1632521		163252B	吊燈40Wx3	緊急照明燈
	1632530		163253A	吊燈40Wx2	
	1632531		163253B	吊燈40Wx2	緊急照明燈
	1632540		163254A	吊燈40Wx1	
	1632541		163254B	吊燈40Wx1	緊急照明燈
	1632580		163258A	吊燈20Wx2	
	1632581		163258B	吊燈20Wx2	緊急照明燈
	1632590		163259A	吊燈20Wx1	
	1632591		163259B	吊燈20Wx1	
	1632810		163281A	電滑槽吊燈	
	1632910		163291A	階梯燈	
	1632911		163291B	階梯燈	緊急照明燈
	1633010		163301A	白熾燈	通用
	1633011		163301B	白熾燈	N表示形式
	1633012		163301C	白熾燈	緊急照明燈

# 公共工程製圖手冊製圖標準圖例

圖例使用		符號使用		說明	備註
圖形	代碼	圖形	代碼		
	1633020		163302A	壁式白熾燈	通用
	1633021		163302B	壁式白熾燈	N表示形式
	1633022		163302C	壁式白熾燈	緊急照明燈
	1633210		163321A	PL燈	通用
	1633211		163321B	PL燈	N表示形式
	1633212		163321C	PL燈	緊急照明燈
	1633220		163322A	PL壁燈	通用
	1633221		163322B	PL壁燈	N表示形式
	1633222		163322C	PL壁燈	緊急照明燈
	1633410		163341A	HID燈(水銀燈, 鈉氣燈, 複金屬)	通用
	1633411		163341B	HID燈(水銀燈, 鈉氣燈, 複金屬)	N表示形式
	1633412		163341C	HID燈(水銀燈, 鈉氣燈, 複金屬)	緊急照明燈
	1633420		163342A	HID壁燈 (水銀燈, 鈉氣燈, 複金屬)	通用
	1633421		163342B	HID壁燈 (水銀燈, 鈉氣燈, 複金屬)	N表示形式
	1633422		163342C	HID壁燈 (水銀燈, 鈉氣燈, 複金屬)	緊急照明燈
	1633610		163361A	投光燈	通用
	1633611		163361B	投光燈	N表示形式
	1633612		163361C	投光燈	緊急照明燈
	1633620		163362A	桿裝投光燈	
	1633810		163381A	閃光燈廣告鑲板、房舍及設備	

# 公共工程製圖手冊製圖標準圖例









































圖例使用		符號使用		說明	備註
圖形	代碼	圖形	代碼		
	1637010		163701A	按鈕開關	
	1637020		163702A	二線式控制開關	
	1637030		163703A	安全開關	
	1637110		163711A	二線式集中控制開關	
	1637210		163721A	調光器	
	1637310		163731A	光電式自動點滅器	
	1637410		163741A	一組暗開關, 註有"a"者, 表示控制a燈	
	1637420		163742A	二組暗開關, 註有"a"者, 表示控制a燈	
	1637430		163743A	三組暗開關, 註有"a"者, 表示控制a燈	
	1637440		163744A	四組暗開關, 註有"a"者, 表示控制a燈	
	1637450		163745A	五組暗開關, 註有"a"者, 表示控制a燈	
	1637460		163746A	六組暗開關, 註有"a"者, 表示控制a燈	
	1637510		163751A	一組三路暗開關, 1P 15A註有"a"者, 表示控制a燈, 裝置高度FL+1.2M	____ : ( 110V ) 125V ____ : ( 220V ) 250V
	1637511		163751B	二組三路暗開關, 1P 15A註有"a"者, 表示控制a燈, 裝置高度FL+1.2M	____ : ( 110V ) 125V ____ : ( 220V ) 250V
	1637520		163752A	一組四路暗開關, 1P 15A註有"a"者, 表示控制a燈, 裝置高度FL+1.2M	____ : ( 110V ) 125V ____ : ( 220V ) 250V
	1637521		163752B	二組四路暗開關, 1P 15A註有"a"者, 表示控制a燈, 裝置高度FL+1.2M	____ : ( 110V ) 125V ____ : ( 220V ) 250V
	1638010		163801A	二線式系統用電源變壓器	單線圖或結線圖用
	1638020		163802A	二線式系統放大器附玻璃纖維箱體	單線圖或結線圖用
	1638030		163803A	接地端子排	單線圖或結線圖用
	1638040		163804A	中性點端子排	單線圖或結線圖用

# 公共工程製圖手冊製圖標準圖例

[illegible]



























# 公共工程製圖手冊製圖標準圖例

圖例使用		符號使用		說明	備註
圖形	代碼	圖形	代碼		
	1650010		165001A	VHF初級放大器	
	1650020		165002A	UHF初級放大器	
	1650030		165003A	單向信號放大器	
	1650040		165004A	雙向信號放大器	
	1650050		165005A	無線電信號放大器	
	1650060		165006A	全頻放大器裝置箱	
	1650070		165007A	強波器	
	1650071		165007B	電視天線系統強波器	
	1650110		165011A	收發雙工器	
	1650200		165020A	共視天線主配線箱	
	1650210		165021A	電視天線系統一路分歧器	
	1650211		165021B	電視天線系統二路分歧器	
	1650212		165021C	電視天線系統四路分歧器	
	1650230		165023A	電視天線系統二路分配器	
	1650231		165023B	電視天線系統三路分配器	
	1650232		165023C	電視天線系統四路分配器	
	1650240		165024A	小耳朵用二路分配器	
	1650241		165024B	小耳朵用四路分配器	
	1650250		165025A	中耳朵用二路分配器	
	1650251		165025B	中耳朵用四路分配器	









































# 公共工程製圖手冊製圖標準圖例

圖例使用		符號使用		說明	備註
圖形	代碼	圖形	代碼		
	1650270		165027A	訊號分裂器	N代表分路數
	1650280		165028A	訊號合成器	N代表分路數
	1650310		165031A	電視天線壁內型分歧器	
	1650410		165041A	天線	通用
	1650411		165041B	發射天線	
	1650412		165041C	接收天線	
	1650413		165041D	短波天線	
	1650414		165041E	無線電收發天線	
	1650415		165041F	共同天線	
	1650416		165041G	線圈天線	
	1650417		165041H	平衡線圈天線	
	1650420		165042A	電視天線(8節或12節)	
	1650421		165042B	電視天線	
	1650422		165042C	UHF不銹鋼14列天線, 附不銹鋼固定架	
	1650423		165042D	VHF不銹鋼14列天線, 附不銹鋼固定架	
	1650424		165042E	FM不銹鋼5列天線, 附不銹鋼固定架	
	1650430		165043A	通訊用收發式天線(RADIO)	
	1650431		165043B	AM天線 (ANTENNA)	
	1650432		165043C	FM/VHF天線 (ANTENNA)	
	1650440		165044A	衛星天線	




















# 公共工程製圖手冊製圖標準圖例

圖例使用		符號使用		說明	備註
圖形	代碼	圖形	代碼		
	1650441		165044B	BS-ANT小耳朵衛星天線	
	1650442		165044C	CS-ANT中耳朵衛星天線	
	1650710		165071A	無線電台	通用
	1650711		165071B	發射電台	
	1650712		165071C	接收電台	
	1650713		165071D	發送接收用電台	
	1650714		165071E	探向站	
	1650715		165071F	定向發送台	
	1650716		165071G	變向發送台	
	1650717		165071H	定向接收台	
	1650718		165071J	變向接收台	
	1650720		165072A	無線電系統基地台	
	1650730		165073A	無線電系統操作台	
	1650740		165074A	無線電系統中央控制設備 (含終端機)	
	1650810		165081A	訊號接收主機	通用
	1650811		165081B	小耳朵訊號接收主機	
	1650812		165081C	中耳朵訊號接收主機	
	1650820		165082A	十六頻道視聽混合主機	
	1650830		165083A	檢波器	通用
	1650831		165083B	晶體檢波器	

# 公共工程製圖手冊製圖標準圖例

圖 例 使 用		符 號 使 用		說 明	備 註
圖 形	代 碼	圖 形	代 碼		
	1650840		165084A	語言選擇器,安裝於座椅扶手	
	1650850		165085A	連接器	通用
	1650851		165085B	視頻連接器	
	1650852		165085C	會議系統發言機專用連接器	
	1650860		165086A	變壓器式音量控制器	
	1650910		165091A	無線電接線箱	
	1650920		165092A	微波通信主配電箱	
	1650930		165093A	微波通信出線匣,附PVC蓋板	
	1650940		165094A	無線電出線匣	
	1651010		165101A	對講主機或電視對講機	
	1651030		165103A	室內對講主機或 室內電視對講機	
	1651050		165105A	廣播系統播音主機(含麥克風)	
	1651060		165106A	連絡對講主機	
	1651110		165111A	對講機電源供應器	
	1651140		165114A	射頻轉換器	
	1651150		165115A	會議系統活動式主席機	
	1651160		165116A	會議系統活動式會言機	
	1651170		165117A	翻譯員機	
	1651210		165121A	麥克風插座出線匣	
	1651220		165122A	無線電麥克風接收器出線口	

## 公共工程製圖手冊製圖標準圖例

圖 例 使 用		符 號 使 用		說 明	備 註
圖 形	代 碼	圖 形	代 碼		
	1651230		165123A	超音波感測器	
	1651240		165124A	緊急對講子機	
	1651250		165125A	緊急對講主機	
	1651260		165126A	感應式讀卡機	
	1651270		165127A	讀卡機	
	1651280		165128A	出車警示燈	
	1651290		165129A	防撞條	
	1651300		165130A	反射鏡	
	1651310		165131A	緊急呼叫按鈕	
	1651320		165132A	車號讀取設備	
	1651330		165133A	方向指示燈	
	1651340		165134A	結線箱	
	1651350		165135A	顯示器	
	1651360		165136A	不斷電系統	
	1651370		165137A	介面箱	
	1651380		165138A	限高架	
	1651390		165139A	出票機	
	1651400		165140A	驗票機	
	1651410		165141A	自動計費設備	






























# 公共工程製圖手冊製圖標準圖例

圖例使用		符號使用		說 明	備 註
圖 形	代 碼	圖 形	代 碼		
	1652010		165201A	電話總配線箱	局線用
	1652020		165202A	電話主配線箱	局線用
	1652030		165203A	電話總配線箱	自設交換機系統 內線用
	1652040		165204A	電話主配線箱	
	1652050		165205A	高聲電話主配線箱	
	1652060		165206A	無線電配線箱, 箱底安裝距地板 完成面30公分除註明者外, 皆嵌平於牆壁安裝孔	
	1652090		165209A	電話接線箱	
	1652120		165212A	自設電話交換機	
	1652130		165213A	自動式專用交換機	
	1652140		165214A	自設電話數位式 電子交換總機	通用
	1652210		165221A	電話總機中繼台	
	1652220		165222A	長途台或中繼台	
	1652310		165231A	信號終端設備	
	1652320		165232A	信號分配箱	
	1652340		165234A	信號匹配箱	
	1652410		165241A	電話總配線架	
	1652420		165242A	中間配線架	
	1652510		165251A	公用電話箱	
	1652520		165252A	殘障用公用電話箱	
	1652610		165261A	電話出線匣	局線分機用

# 公共工程製圖手冊製圖標準圖例









































圖例使用		符號使用		說明	備註
圖形	代碼	圖形	代碼		
	1652611		165261B	電話出線匣， 自設交換機分機用	
	1652612		165261C	公共電話出線匣	
	1652613		165261D	殘障用公共電話出線匣	
	1652614		165261E	服務電話出線匣	
	1652620		165262A	高聲電話出線匣，附PVC蓋板	
	1652630		165263A	地板型電話出線匣	一般用
	1652631		165263B	地板型電話出線匣， 自設交換機分機用	
	1652632		165263C	地板型電話出線匣	地板線槽用
	1652633		165263D	地板型電話出線匣， 自設交換機分機用	
	1652634		165263E	地板型電話出線匣， 地板線槽用，WP表示防水型	
	1652635		165263F	地板型電話出線匣， PW表示防水型	
	1652710		165271A	外線電話出線口	
	1652720		165272A	內線電話出線口	
	1652810		165281A	電信手孔	
	1653010		165301A	在室表示燈主配電箱	
	1653020		165302A	在室表示燈控制開關	
	1653030		165303A	主管在室表示燈	
	1653040		165304A	表示燈用變壓器	
	1653110		165311A	母鐘出線匣	
	1653120		165312A	子鐘出線匣	

## 公共工程製圖手冊製圖標準圖例






























圖 例 使 用		符 號 使 用		說 明	備 註
圖 形	代 碼	圖 形	代 碼		
	1653130		165313A	子母鐘主配線箱	
	1653210		165321A	單面子鐘	
	1653220		165322A	雙面子鐘	
	1653230		165323A	類比鐘(校正基準)	
	1654010		165401A	閉路電視監視主機	
	1654110		165411A	閉路監視系統總配線箱	
	1654120		165412A	閉路監視系統配線箱	
	1654130		165413A	監控系統接線盤	
	1654140		165414A	現場監控處理機 (含信號收集盤)	
	1654150		165415A	攝影機遙控接收器	
	1654210		165421A	攝影機	
	1654211		165421B	攝影機附外罩	
	1654212		165421C	旋轉式攝影機	
	1654213		165421D	旋轉式攝影機附外罩	
	1654310		165431A	攝影機出線匣,附PVC蓋板	
	1654410		165441A	投影大電視	
	1654420		165442A	多媒體幻燈機組	
	1654430		165443A	資料提示機	
	1654440		165444A	投影機含輪車架	
	1654450		165445A	錄放影機	



## 公共工程製圖手冊製圖標準圖例

圖 例 使 用		符 號 使 用		說 明	備 註
圖 形	代 碼	圖 形	代 碼		
	1654460		165446A	圖誌顯示板	
	1654510		165451A	中央控制器	
	1654520		165452A	中央通訊單元	
	1654530		165453A	控制器	
	1654540		165454A	當地控制器	
	1654541		165454B	當地控制器,安全系統用	
	1654550		165455A	控制訊號接收器	
	1654560		165456A	噪音監測器	
	1654610		165461A	紅外線熱感偵測器WIDE TYPE	
	1654620		165462A	紅外線熱感偵測器ROUND TYPE	
	1654710		165471A	蜂鳴器	
	1654720		165472A	電鈴	
	1655010		165501A	車輛進出號誌燈箱	
	1655020		165502A	車輛感應線圈	
	1655110		165511A	車輛偵測器盤	
	1655120		165512A	車輛偵測器	
	1655130		165513A	計位控制盤	
	1655140		165514A	終端箱	
	1655210		165521A	柵欄機	
	1655310		165531A	滿車指示燈	

# 公共工程製圖手冊製圖標準圖例

圖例使用		符號使用		說明	備註
圖形	代碼	圖形	代碼		
	1660010		166001A	液位控制裝置	
	1660020		166002A	液面控制用電極棒	
	1660030		166003A	浮球開關	
	1660110		166011A	液位開關	
	1660120		166012A	液位開關接點, 低液位時閉合	
	1660130		166013A	液位開關接點, 高液位時閉合	
	1660210		166021A	流量開關	
	1660220		166022A	流量開關, 流量增加時開啟	
	1660230		166023A	流量開關, 流量增加時閉合	
	1660310		166031A	壓力開關	
	1660320		166032A	壓力開關, 壓力升高時開啟	
	1660330		166033A	壓力開關, 壓力升高時閉合	
	1660410		166041A	溫度開關	
	1660420		166042A	溫度開關接點, 溫度增高時開啟	
	1660430		166043A	溫度開關接點, 溫度增高時閉合	
	1660510		166051A	照光式按鈕開關	
	1660520		166052A	按鈕開關, 附紅綠指示燈	
	1660530		166053A	按鈕開關, 附紅綠黃指示燈	
	1660540		166054A	按鈕開關(平常開, 彈簧復歸)	
	1660550		166055A	按鈕開關(平常閉, 彈簧復歸)	

# 公共工程製圖手冊製圖標準圖例

圖例使用		符號使用		說明	備註
圖形	代碼	圖形	代碼		
	1660610		166061A	交互運轉電驛	
	1660620		166062A	按鈕開關保持接點,二回路	
	1660720		166072A	手動復置a接點	
	1660730		166073A	手動復置b接點	
	1660740		166074A	手動復置a, b接點	
	1660750		166075A	緊急停止按鈕/保持式, 紅色圓頭按鈕	
	1660760		166076A	極限開關a接點	
	1660770		166077A	極限開關b接點	
	1660810		166081A	時間電驛	
	1660820		166082A	閉路動作時之限時a接點	
	1660821		166082B	延時閉路	
	1660830		166083A	開路動作時之限時b接點	
	1660831		166083B	延時開路	
	1660840		166084A	閉路動作及開路動作 之限時a接點	
	1660850		166085A	閉路動作及開路動作 之限時b接點	
	1660910		166091A	輔助電驛	
	1660920		166092A	a接點	
	1660930		166093A	b接點	
	1660940		166094A	a接點, 主開關投入時關閉	
	1660950		166095A	b接點, 主開關投入時啟開	































# 公共工程製圖手冊製圖標準圖例

圖例使用		符號使用		說明	備註
圖形	代碼	圖形	代碼		
	1661010		166101A	現場/遠方操作切換開關	
	1661020		166102A	現場/遠方操作切換	
	1661110		166111A	自動/手動操作切換開關	
	1661120		166112A	自動/手動操作切換	
	1661220		166122A	極限開關a接點	
	1661230		166123A	極限開關b接點	
	1661310		166131A	控制電驛	
	1665010		166501A	電磁閥	
	1665020		166502A	電動操作控制閥	
	1665030		166503A	控制閥	
	1666010		166601A	運轉計時器	
	1666020		166602A	電磁接觸器線圈	
	1666110		166611A	脈衝產生器	
	1666210		166621A	引擎運轉時控器	
	1666310		166631A	電動門控制箱	
	1666320		166632A	鐵捲門控制箱	
	1666410		166641A	小便器自動沖水感知器	
	1666510		166651A	電路控制線圈(磁鐵心)	
	1667010		166701A	遙測點,A-警報	XXX表示編號
	1667020		166702A	遙測點,C-控制	XXX表示編號









































# 公共工程製圖手冊製圖標準圖例

[illegible]

## 公共工程製圖手冊製圖標準圖例

圖 例 使 用		符 號 使 用		說 明	備 註
圖 形	代 碼	圖 形	代 碼		
	1670010		167001A	儀表	XX表示儀表類別 詳表E3,N表示設備
	1670011		167001B	現場儀表,安裝於盤內	XX表示儀表類別 詳表E3,N表示設備
	1670012		167001C	現場儀表,安裝於盤面	XX表示儀表類別 詳表E3,N表示設備
	1670020		167002A	遠方儀表	XX表示儀表類別 詳表E3,N表示設備
	1671010		167101A	待安裝之儀表	XX表示儀表類別 詳表E3,N表示設備
	1671011		167101B	待安裝之現場儀表, 安裝於盤內	XX表示儀表類別 詳表E3,N表示設備
	1671012		167101C	待安裝之現場儀表, 安裝於盤面	XX表示儀表類別 詳表E3,N表示設備
	1671020		167102A	待安裝之遠方儀表	XX表示儀表類別 詳表E3,N表示設備
	1675010		167501A	現場照光式按鈕開關ON/OFF	
	1675020		167502A	遠方照光式按鈕開關ON/OFF	
	1677010		167701A	操作盤	
	1677020		167702A	操作用馬達	
	1677030		167703A	變速設備	
	1677510		167751A	電磁流量計	
	1677520		167752A	流量檢出元件	

# 公共工程製圖手冊製圖標準圖例

圖例使用		符號使用		說明	備註
圖形	代碼	圖形	代碼		
	1680010		168001A	交通號誌	
	1681010		168101A	門架式資訊可變標誌	
	1681020		168102A	門架式資訊可變標誌暨圖誌 可變標誌板	
	1681030		168103A	門架式車道管制可變標誌	
	1681110		168111A	懸臂式資訊可變標誌	
	1681210		168121A	匝道儀控交通號誌	
	1681310		168131A	速限可變標誌	
	1682010		168201A	環路車輛偵測器	N表環路線圈車道數
	1682020		168202A	新設車輛偵測器(附數據機)	N表環路線圈車道數
	1682110		168211A	濃霧偵測器	
	1682120		168212A	一氧化碳偵測器	
	1682130		168213A	風力偵測器	
	1682310		168231A	雷達型車輛偵測器	
	1682410		168241A	火警偵測器	
	1682510		168251A	坍方偵測器	
	1682610		168261A	輝度計	
	1683010		168301A	路況查詢電腦	
	1683110		168311A	遠方終接器	
	1683210		168321A	光多工機	
	1683310		168331A	攝影機終端控制器	

# 公共工程製圖手冊製圖標準圖例

[illegible]